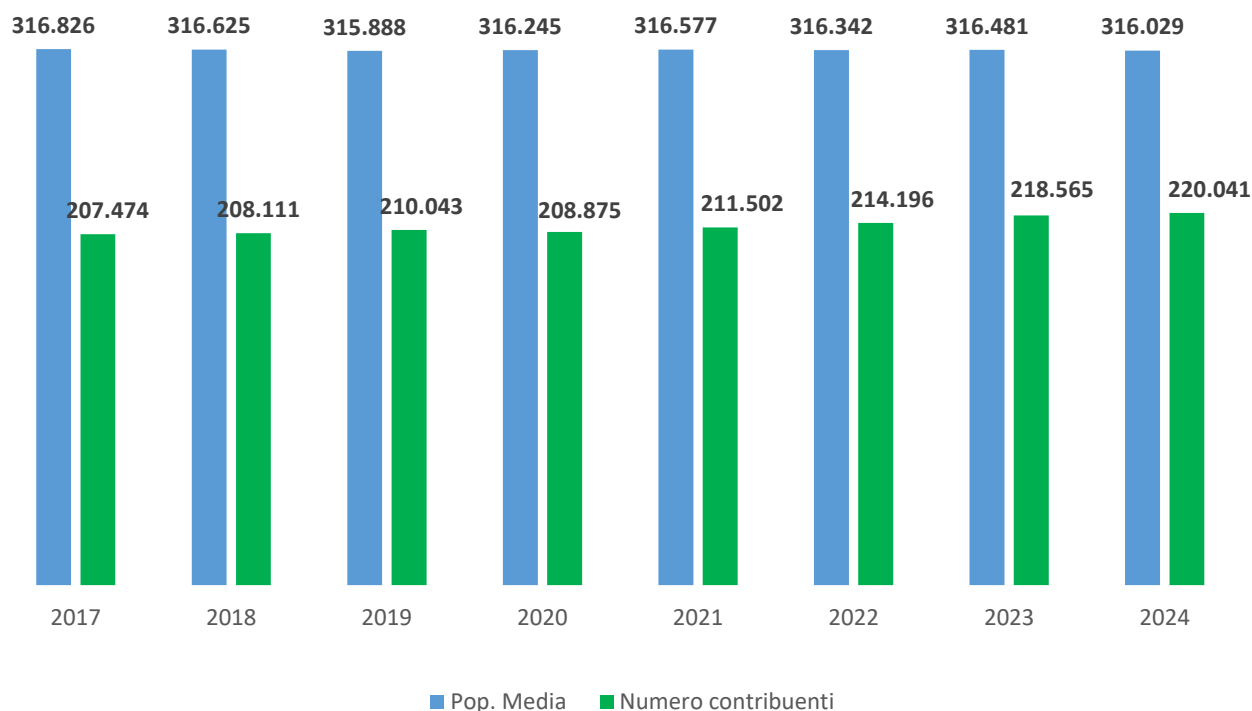


## I redditi dei Baresi nel 2024<sup>1</sup>

Da alcuni anni a Bari la popolazione residente è alquanto stabile, grazie a una dinamica migratoria favorevole che riesce a compensare il calo di quella naturale, una tendenza confermata anche nel 2024.

### Bari - Popolazione residente e numero di contribuenti, Anni 2017-2024



Fonte: Elaborazioni su dati Istat e Ministero dell'Economia e Finanze (dichiarazione dei redditi Irpef)

In tale contesto, la [denuncia dei redditi delle persone fisiche \(Irpef\) per il 2024](#), è stata presentata da 220.041 residenti nel comune di Bari<sup>2</sup>, millecinquecento in più dell'anno precedente, il 69,6% della popolazione, una quota in aumento, ma comunque più bassa del dato nazionale che raggiunge il 72,7%.

### Bari - Redditi lordi per tipologia<sup>(\*)</sup>, Anni 2017-2024 (euro e valori percentuali)

Anni	Lavoro dipendente e assimilati	Pensione	Lavoro autonomo	Imprenditore contab. ordin.	Imprenditore contab. sempl.	Fabbricati	Partecipazione	Imponibile
2017	2.138.975.867	1.468.651.636	252.085.908	25.986.020	109.403.709	210.371.735	113.820.961	<b>4.210.794.725</b>
2018	2.190.267.186	1.493.516.935	260.486.095	24.371.080	126.267.219	206.305.181	117.984.100	<b>4.315.385.408</b>
2019	2.235.061.435	1.532.965.838	213.104.990	24.545.435	108.006.373	202.399.995	119.636.846	<b>4.335.702.338</b>
2020	2.200.817.114	1.571.662.655	213.647.461	22.558.303	95.739.782	190.430.242	103.453.779	<b>4.293.924.339</b>
2021	2.345.459.283	1.589.277.542	247.600.674	25.900.907	108.746.761	190.010.822	119.205.155	<b>4.527.234.241</b>
2022	2.518.872.014	1.644.671.599	277.221.946	27.030.048	127.638.577	194.429.264	121.570.580	<b>4.802.157.817</b>
2023	2.705.455.054	1.752.592.154	303.413.304	28.805.113	130.714.392	199.756.555	124.523.856	<b>5.101.285.924</b>
2024	2.892.833.055	1.837.499.774	297.214.985	28.968.679	131.770.112	203.299.704	118.445.982	<b>5.372.766.319</b>
Var. %	6,9	4,8	-2,0	0,6	0,8	1,8	-4,9	5,3
Comp. %	53	33	5	1	2	4	2	

Fonte: Elaborazioni su dati Ministero dell'Economia e Finanze (dichiarazione dei redditi Irpef) – (\*) Il reddito imponibile non coincide esattamente con la somma delle componenti

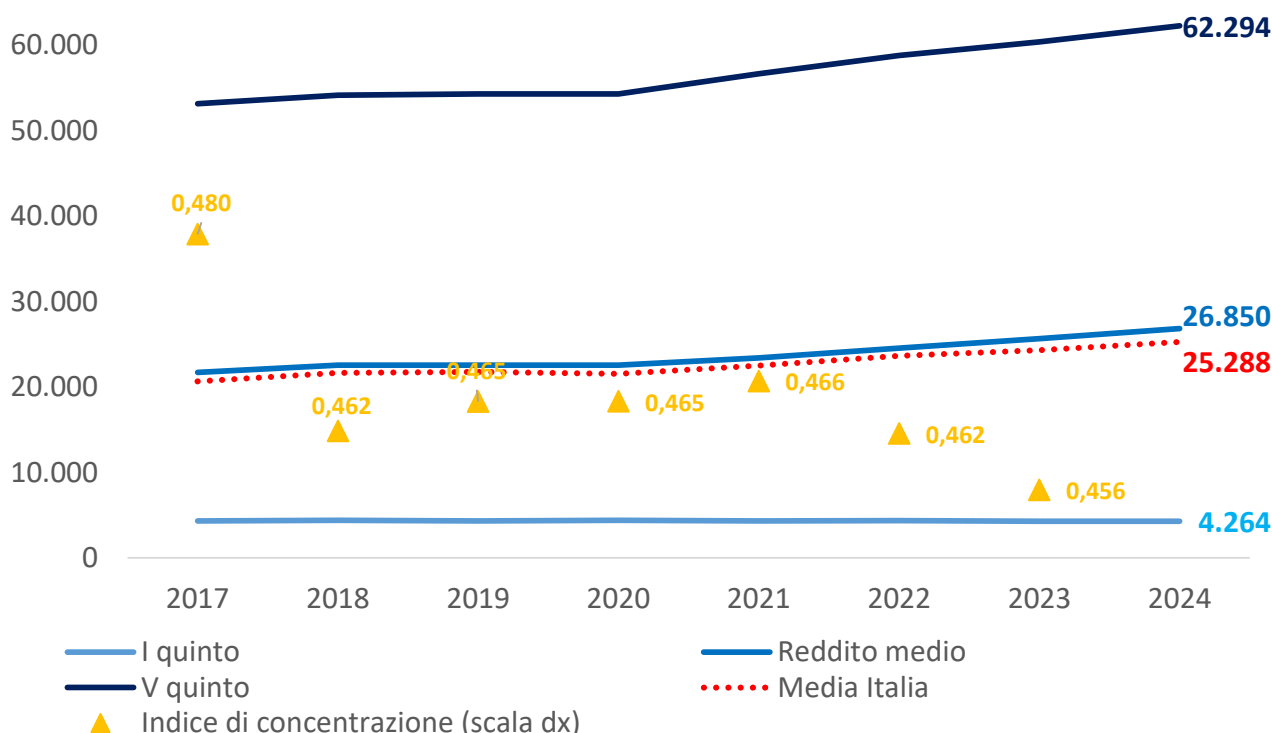
<sup>1</sup> A cura di [Franco Mostacci](#), ricercatore statistico e analista socio-economico

<sup>2</sup> Il dato include anche i contribuenti con reddito lordo pari a zero, comunque obbligati a presentare dichiarazione (es. imprenditori o autonomi)

Nel 2024, sono stati dichiarati a Bari redditi imponibili (al netto delle deduzioni) per complessivi 5,4 miliardi di euro, in crescita del 5,3% rispetto al 2023, più del dato nazionale (+4,7%). In aumento tutte le tipologie di reddito, ad eccezione di quelli da lavoro autonomo e da partecipazione finanziaria.

Più della metà dei redditi dichiarati a Bari sono quelli da lavoro dipendente e assimilati (il dato nazionale è al 56%) e il 33% da pensione (il 31% in tutta Italia), solo l'8% del reddito proviene dai lavoratori indipendenti (autonomi e imprenditori), il 4% dai fabbricati e il 2% da partecipazioni.

**Bari - Redditi lordi medi pro capite e indice di concentrazione, Anni 2017-2024** (euro e valori assoluti)



Fonte: Elaborazioni su dati Ministero dell'Economia e Finanze (dichiarazione dei redditi Irpef)

Il reddito lordo medio dei contribuenti baresi nel 2024 è stato di 26.850 euro, il 4,6% in più del 2023. Nel periodo 2017-2024 il reddito è aumentato di cinquemila euro, rimanendo leggermente superiore al dato nazionale. Al netto dell'inflazione<sup>3</sup>, l'1,7% nel 2024, il reddito reale ha recuperato il 2,9% in un anno ed è cresciuto di 4,3% rispetto al 2017.

Nel confronto con gli altri capoluoghi di regione, il reddito medio dei baresi si trova nella parte bassa della distribuzione, ma è uno dei più alti del mezzogiorno, inferiore solo a Cagliari e L'Aquila.

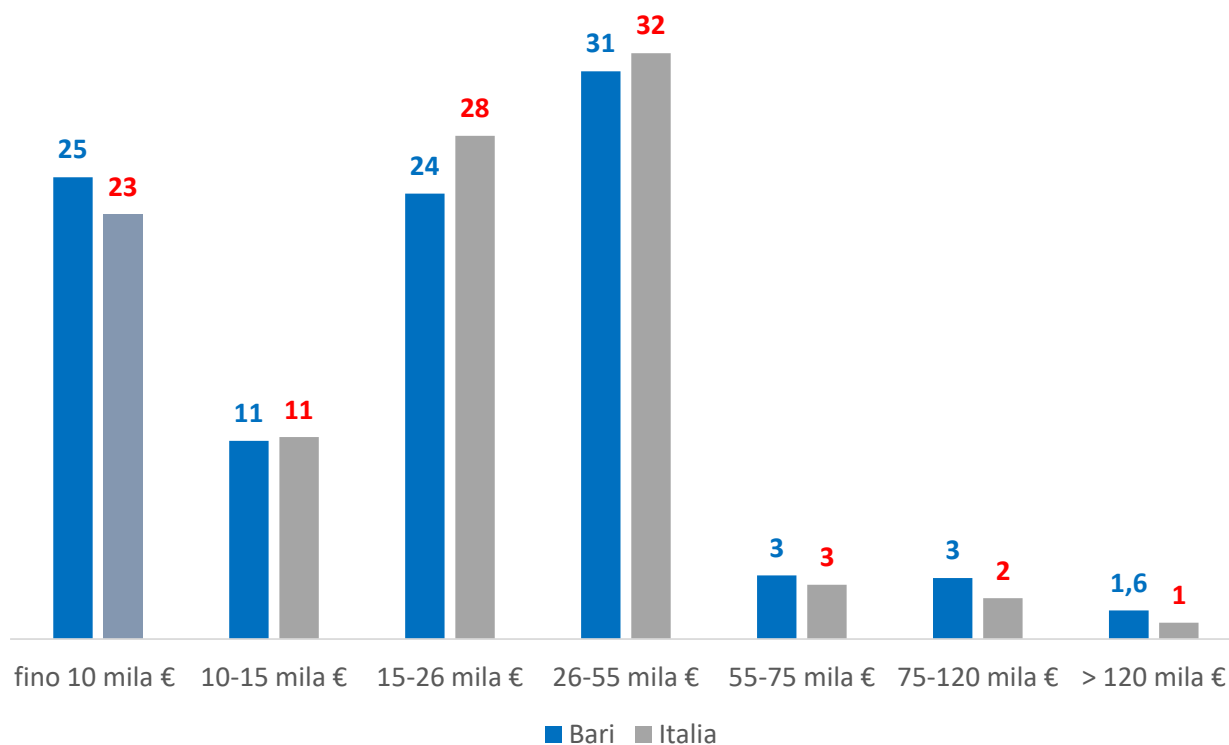
Il reddito del quinto più ricco della popolazione è stato di 62.294 euro, mentre il quinto più povero può contare solo su 4.264 euro l'anno, il livello più basso della serie. Il rapporto tra i due valori (rapporto interquintilico), che rappresenta un indicatore delle disuguaglianze nella

<sup>3</sup> Deflatore dei consumi delle famiglie.

distribuzione dei redditi è pari a 14,6, in aumento rispetto al 2023 e maggiore della media italiana (11,9).

L'indice di concentrazione<sup>4</sup> dei redditi è risultato, invece, pari a 0,449, in diminuzione rispetto all'anno precedente e alquanto superiore alla media nazionale di 0,407.

**Distribuzione dei contribuenti a Bari e in Italia per classi di reddito<sup>(\*)</sup>, anno 2024 (valori percentuali)**



Fonte: Elaborazioni su dati Ministero dell'Economia e Finanze (dichiarazione dei redditi Irpef) - (\*) Non comprende i contribuenti che hanno presentato una dichiarazione pur avendo un reddito lordo pari a zero.

Il 25% dei contribuenti baresi ha un reddito lordo inferiore a 10 mila euro, 2 punti in più della media italiana. Più bassa è invece la quota dei redditi medi compresi tra i 15 mila e i 26 mila euro (24%), inferiore di 4 punti percentuali. Simile è la distribuzione dei redditi più elevati. L'1,6% dei contribuenti ha un reddito lordo superiore a 120 mila euro e detiene l'11,3% dell'ammontare complessivo del reddito comunale.

A Bari sono presenti 5 municipi ai quali corrispondono 11 diversi codici di avviamento postale, riconducibili ai quartieri della città.

I redditi medi più alti si registrano nel primo municipio a Murat-Madonnella (35.847 euro) e San Nicola (33.842 euro), mentre quelli più bassi si trovano nel municipio 3 San Paolo-San Girolamo-Fesca-Villaggio del Lavoratore (19.263 euro).

Rispetto al 2023, in tutti i quartieri il reddito medio è cresciuto e particolarmente nel centro storico a Murat-Madonnella (+34,8%) e Bari Vecchia (+32,1%), in cui sono emersi contribuenti con redditi maggiori di 120 mila euro, a differenza dell'anno precedente.

<sup>4</sup> L'indice di concentrazione varia tra 0 (equa distribuzione dei redditi) e 1 (massima concentrazione dei redditi).

Il quinto più povero della popolazione ha un reddito medio tra i 3.960 di Murat-Madonnella e i 4.615 euro di Ceglie del Campo-Loseto (municipio 4). Più alta la forbice del quinto più ricco, che varia tra i 40 e i 104 mila euro.

Più della metà del reddito complessivo è generato dal lavoro dipendente, ma la quota sale al 63% nel municipio 3 e al 60% a Carbonara di Bari e a Palese. Una maggiore presenza di redditi da pensione si registra invece nel municipio 2.

Le zone più ricche sono quelle in cui è più alta la quota di reddito da lavoro autonomo, da fabbricati o da partecipazioni, mentre il reddito spettante all'imprenditore è del 3%, fatta eccezione per Bari vecchia (2%).

La concentrazione dei redditi maggiore è nelle zone centrali dove supera lo 0,5, mentre è più contenuta nel municipio 3 e a Ceglie del Campo-Loseto (municipio 4). Anche l'altra misura di disuguaglianza dei redditi, il rapporto interquintilico, segue l'andamento dei redditi medi, con valori superiori nei quartieri più abbienti.

### Bari - Distribuzione dei redditi lordi per suddivisione sub comunale (Cap), anno 2024

Municipio	Zona	Contri- buenti	% Contrib. <10mila €	Reddito medio	Reddito I quinto	Reddito V quinto	Composizione % reddito						Indice concentra- zione	Rapporto Interquintil.
							Lav_Dip	Pensione	Lav_Aut	Imprendit.	Fabbric.	Partecipaz.		
1	Murat(Centro), Madonnella	12.786	29	35.847	3.960	103.993	43	31	12	3	8	4	0,547	26,3
1	Bari vecchia (San Nicola)	13.790	27	33.842	4.439	95.259	47	30	11	2	7	3	0,534	21,5
2	Picone, Poggiofranco	34.664	20	31.846	4.064	73.060	49	36	6	3	3	2	0,429	18,0
2	Carrassi, Poggiofranco	25.593	22	28.347	4.134	58.543	49	35	6	3	4	2	0,392	14,2
1	Japigia, Madonnella	33.450	23	27.578	4.301	60.586	52	35	5	3	3	2	0,422	14,1
5	Palese	11.361	26	24.634	3.851	52.357	60	27	3	4	3	3	0,418	13,6
5	Santo Spirito, Catino, San Pio	8.180	26	23.423	4.294	49.321	57	33	3	3	3	2	0,407	11,5
4	Carbonara di Bari	10.880	26	22.033	4.345	44.496	60	30	2	3	3	2	0,386	10,2
1	Libertà	23.612	30	19.917	4.578	41.215	55	35	3	3	3	2	0,391	9,0
4	Ceglie del Campo, Loseto	9.005	29	19.838	4.615	40.024	57	35	2	3	2	1	0,378	8,7
3	San Paolo, San Girolamo, Fesca, Z.I.	29.731	29	19.263	4.315	38.619	63	30	1	3	2	1	0,372	8,9
<b>Bari</b>		<b>214.349</b>	<b>25</b>	<b>26.850</b>	<b>4.264</b>	<b>62.294</b>	<b>53</b>	<b>33</b>	<b>5</b>	<b>3</b>	<b>4</b>	<b>2</b>	<b>0,449</b>	<b>14,6</b>

Fonte: Elaborazioni su dati Ministero dell'Economia e Finanze (dichiarazione dei redditi Irpef)