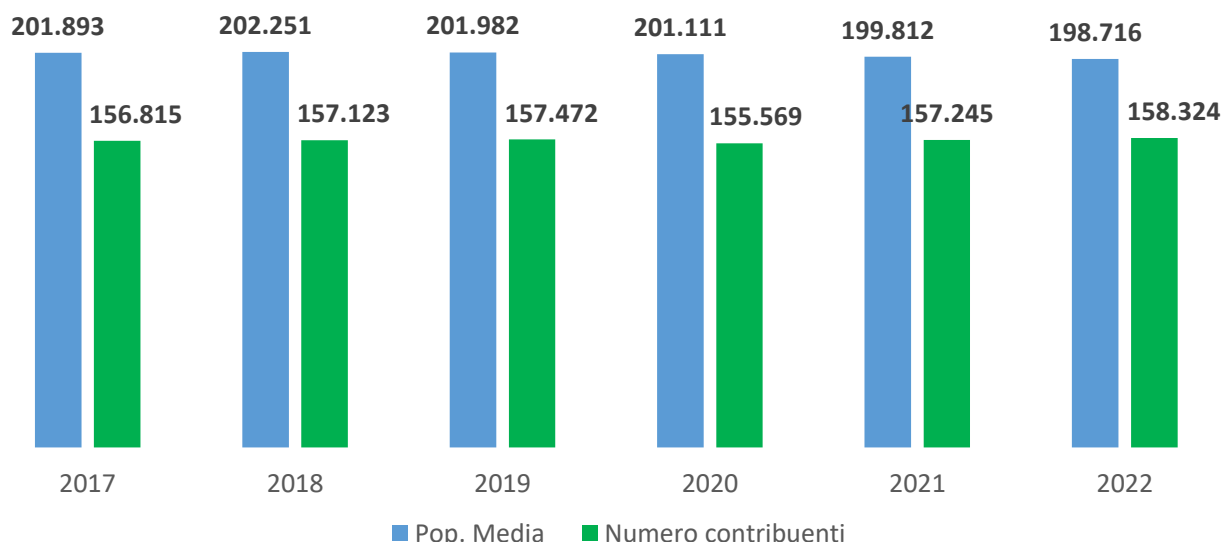


## I redditi dei Triestini nel 2022<sup>1</sup>

Fino al 2020 la popolazione residente a Trieste è rimasta stabile, grazie a una dinamica migratoria favorevole che riusciva a compensare il calo di quella naturale; negli ultimi due anni si registra però un leggero calo.

### Popolazione residente e numero di contribuenti, Anni 2017-2022



Fonte: Elaborazioni su dati Istat e Ministero dell'Economia e Finanze (dichiarazione dei redditi Irpef)

In tale contesto, la [denuncia dei redditi delle persone fisiche \(Irpef\) per il 2022](#), è stata presentata da 158.234 residenti nel comune di Trieste<sup>2</sup>, circa mille in più dell'anno precedente, il 79,7% della popolazione, una quota in leggero aumento e decisamente superiore al dato nazionale (71%).

### Redditi lordi per tipologia<sup>(\*)</sup>, Anni 2017-2022 (euro e valori percentuali)

	2017	2018	2019	2020	2021	2022	Var. %	Comp. %
Reddito da lavoro dipendente e assimilati	1.860.406.584	1.904.264.778	1.960.426.157	1.909.689.306	1.996.884.020	2.097.437.380	5,0	54
Reddito da pensione	1.278.103.629	1.291.516.790	1.306.585.424	1.323.450.152	1.329.184.553	1.367.612.320	2,9	35
Reddito da lavoro autonomo	132.926.722	133.736.424	108.094.587	105.483.115	121.676.308	136.274.730	12,0	3
Reddito di spettanza dell'imprenditore in contab. ordin.	14.569.222	13.612.583	12.490.874	12.646.016	17.157.818	21.857.244	27,4	1
Reddito di spettanza dell'imprenditore in contab. sempl.	70.199.517	79.864.990	66.626.023	55.300.552	67.063.208	78.430.299	16,9	2
Reddito da fabbricati	104.992.247	103.894.015	102.280.897	99.133.057	99.614.862	102.374.632	2,8	3
Reddito da partecipazione	86.858.270	90.747.205	94.580.302	82.827.654	95.745.573	98.473.184	2,8	3
<b>Reddito imponibile</b>	<b>3.471.320.045</b>	<b>3.536.970.049</b>	<b>3.567.893.760</b>	<b>3.501.315.940</b>	<b>3.643.126.587</b>	<b>3.817.124.230</b>	<b>4,8</b>	

Fonte: Elaborazioni su dati Ministero dell'Economia e Finanze (dichiarazione dei redditi Irpef) – (\*) Il reddito imponibile non coincide esattamente con la somma delle componenti

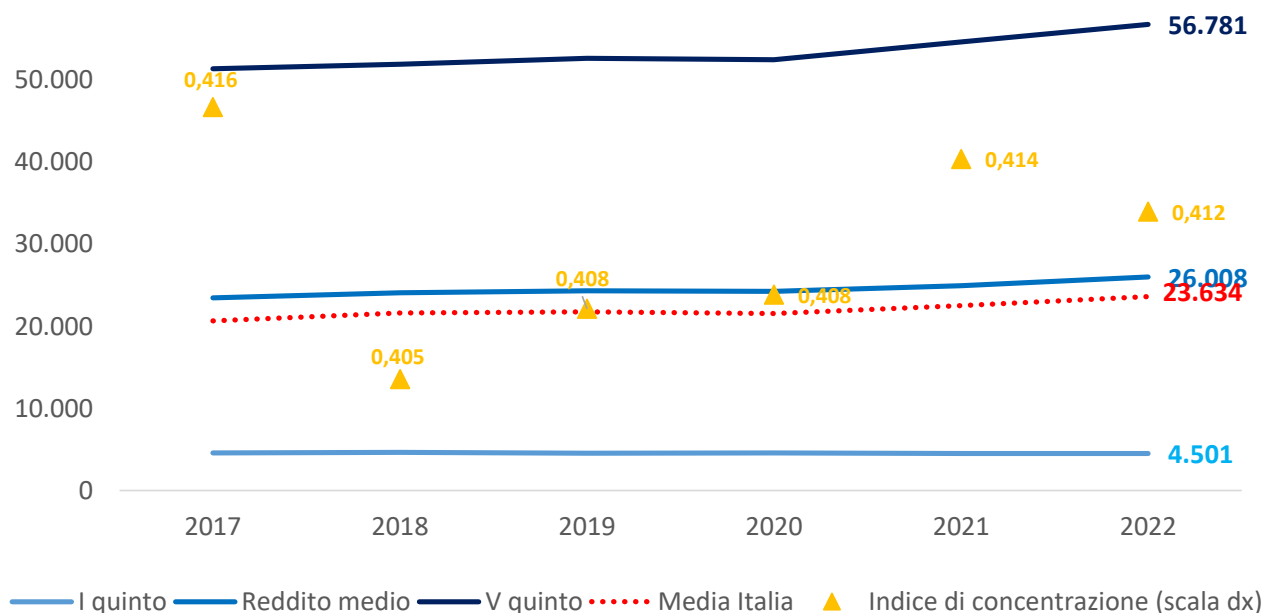
Nel 2022, sono stati dichiarati a Trieste redditi imponibili (al netto delle deduzioni) per complessivi 3,8 miliardi di euro, in crescita del 4,8% rispetto al 2021, ma inferiore al dato nazionale (+6,2%). In aumento tutte le tipologie di reddito, degli imprenditori in contabilità ordinaria (+27,4%) e semplificata (+16,9%), da lavoro autonomo (+12%), da lavoro dipendente (+5%), da pensione (+2,9%), da fabbricati (+2,8%), da partecipazioni (+2,8%).

<sup>1</sup> A cura di [Franco Mostacci](#), ricercatore statistico e analista socio-economico

<sup>2</sup> Il dato include anche i contribuenti con reddito lordo pari a zero, comunque obbligati a presentare dichiarazione (es. imprenditori o autonomi)

Oltre la metà dei redditi dichiarati a Trieste sono quelli da lavoro dipendente e assimilati (una quota simile a quella nazionale del 53,5%) e il 35% da pensione (il 30% in tutta Italia), solo il 6% del reddito proviene dai lavoratori indipendenti (autonomi e imprenditori), il 3% dai fabbricati e il 3% da partecipazioni.

### Redditi lordi medi pro capite e indice di concentrazione, Anni 2017-2022 (euro e valori assoluti)



Fonte: Elaborazioni su dati Ministero dell'Economia e Finanze (dichiarazione dei redditi Irpef)

Il reddito lordo medio dei contribuenti triestini nel 2022 è stato di 26.008 euro, il 4,2% in più del 2021. Nel periodo 2017-2022 il reddito è aumentato di duemilacinquecento euro, rimanendo sempre superiore al dato nazionale. Al netto dell'inflazione<sup>3</sup> il reddito reale ha perso il 3,2% in un anno ed è quasi invariato rispetto al 2017.

Nel confronto con gli altri capoluoghi di regione, il reddito medio dei triestini si trova nella parte centrale della distribuzione, ma supera solo Aosta e Genova tra le città del nord.

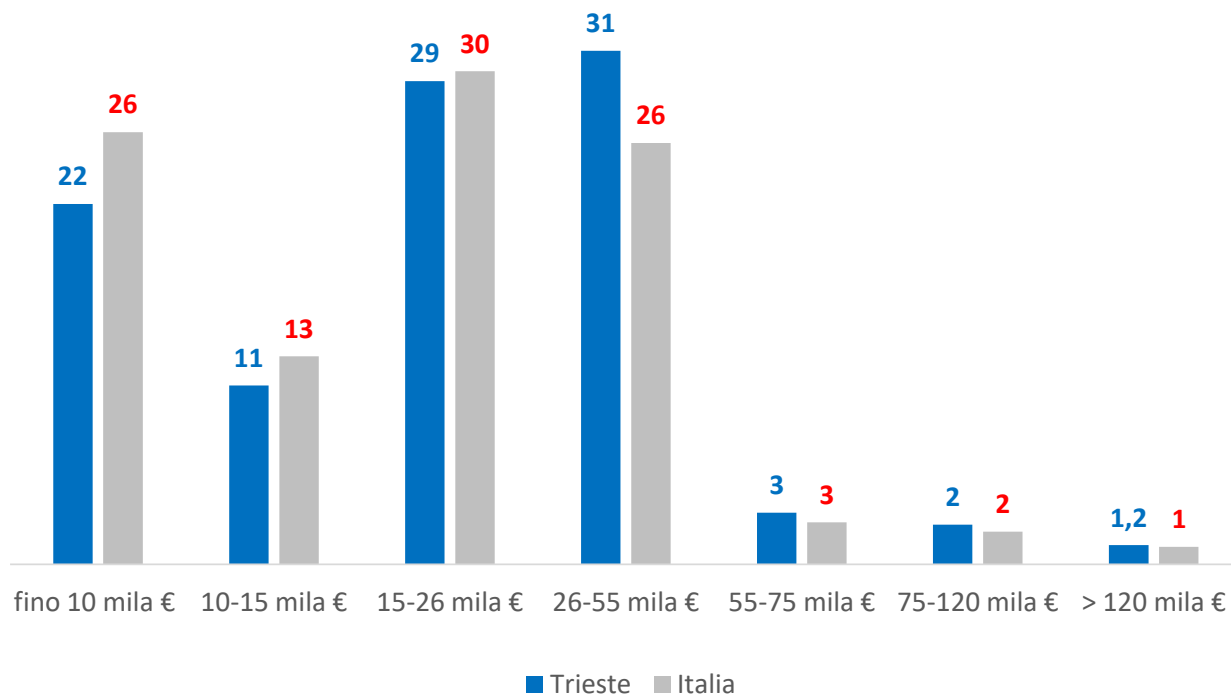
Il reddito del quinto più ricco della popolazione è stato di 56.781 euro, mentre il quinto più povero può contare solo su 4.501 euro l'anno, ai minimi negli ultimi due anni. Il rapporto tra i due valori (rapporto interquintile), che rappresenta un indicatore delle disuguaglianze nella distribuzione dei redditi è pari a 12,6, in aumento rispetto al 2021 e maggiore della media italiana (11,9).

L'indice di concentrazione<sup>4</sup> dei redditi è risultato, invece, pari a 0,412, in lieve aumento ma alquanto inferiore alla media nazionale di 0,434.

<sup>3</sup> Deflatore dei consumi delle famiglie.

<sup>4</sup> L'indice di concentrazione varia tra 0 (equa distribuzione dei redditi) e 1 (massima concentrazione dei redditi).

**Distribuzione dei contribuenti a Trieste e in Italia per classi di reddito<sup>(\*)</sup>, anno 2022 (valori percentuali)**



Fonte: Elaborazioni su dati Ministero dell'Economia e Finanze (dichiarazione dei redditi Irpef) - (\*) Non comprende i contribuenti che hanno presentato una dichiarazione pur avendo un reddito lordo pari a zero.

Un terzo dei contribuenti triestini ha un reddito lordo inferiore a 15 mila euro, 5 punti in meno della media italiana. Più alta è invece la quota dei redditi medi compresi tra i 26 mila e i 55 mila euro (31%), superiore di 5 punti percentuali. Simile è la distribuzione dei redditi più elevati. L'1,2% dei contribuenti ha un reddito lordo superiore a 120 mila euro e detiene il 9,7% dell'ammontare complessivo del reddito comunale.

A Trieste sono presenti 7 circoscrizioni alle quali corrispondono 28 diversi codici di avviamento postale, riconducibili ai quartieri della città.

I redditi medi più alti si registrano nella zona di Via Belpoggio-Via Locchi nella IV circoscrizione (39.207 euro) e di Scorcola nella III (37.3454 euro), mentre quelli più bassi si trovano a San Giacomo sempre nella V circoscrizione (20.174 euro).

Rispetto al 2021, gli aumenti più consistenti si sono avuti a Borgo Teresiano (+10,9%) che lo scorso anno aveva fatto registrare il reddito più basso; i più contenuti sono stati nella VII circoscrizione a Via Sergio Forti-Via Petracco (+0,3%) e a Corso Italia-Via Mazzini (+0,9%), sempre nella parte bassa della distribuzione.

Notevole è la concentrazione di redditi sotto i 10 mila euro a Borgo Teresiano (48%) e a Corso Italia-Via Mazzini (47%).

Sempre a Borgo Teresiano il quinto più povero della popolazione ha un reddito di 3.489 euro, mentre a Basovizza-Padriciano-Trebiciano-Gropada nella II circoscrizione è di 5.484 euro. Più alta la forbice del quinto più ricco, che varia tra i 37 mila di Via Camaro-Via

dell'Istria e di Via Miani-Via Cesca-Via Zenatti nella VII circoscrizione e i 101 mila euro di Via Belpoggio-Via Locchi.

Più della metà del reddito complessivo è generato dal lavoro dipendente e la quota sale al 64% a via della Madonnina-via Tommaso Grossi nella III circoscrizione. Una maggiore presenza di redditi da pensione si registra invece a Via Miani-Via Cesca-Via Zenatti (43%) e a Servola (40%) nella VII circoscrizione.

Le zone più ricche sono quelle in cui è più alta la quota di reddito da lavoro autonomo e imprenditoriale, mentre il reddito da fabbricati raggiunge il 6% a Corso Italia-via Mazzini e quello da partecipazioni il 6% a Scorcola.

La concentrazione dei redditi maggiore è a a Borgo Teresiano (0,575), Cittavecchia (0,572) e a Corso Italia-via Mazzini (0,557), mentre è più contenuta a Via Miani-Via Cesca-Via Zenatti (0,305) e a via Camaro-via dell'Istria (0,305). Anche l'altra misura di disuguaglianza dei redditi, il rapporto interquintile, segue l'andamento dei redditi medi, ma il valore più alto è a Cittavecchia (23).

### Trieste - Distribuzione dei redditi lordi per suddivisione sub comunale (Cap), anno 2022

CAP	Circoscrizione	Zona	Contribuenti	% Contrib. <10mila €	Reddito medio	Reddito I			Composizione % reddito					Indice Interquint.	Rapporto
						quinto	quinto	quinto	Lav_Dip	Pensione	Lav_Aut	Imprendit.	Fabbric.		
34123	4	Via Belpoggio, Via Locchi	4.572	17	39.207	5.404	101.712	54	32	6	2	3	3	0,467	18,8
34134	3	Scorcola	5.075	18	37.345	5.058	96.454	50	31	8	2	4	6	0,468	19,1
34136	3	Barcola, Gretta	6.260	18	35.548	5.037	90.467	50	34	6	3	4	4	0,467	18,0
34124	4	San Vito	3.101	19	32.938	4.530	79.308	54	29	7	3	3	3	0,446	17,5
34151	1	Borgo San Nazario, Contovello, Prosecco, S	9.422	18	32.522	4.972	78.585	51	33	6	3	3	4	0,449	15,8
34121	4	Cittavecchia	1.776	31	31.836	4.134	94.981	49	34	7	3	4	4	0,572	23,0
34133	4	Barriera Nuova	2.827	25	31.187	4.305	77.189	48	36	8	2	4	3	0,470	17,9
34143	6	Via De Amicis, via Tonello, via Bazzoni	4.783	20	28.395	4.652	63.069	51	38	3	2	3	3	0,415	13,6
34142	6	Chiadino	5.098	18	27.172	5.320	54.063	53	36	3	3	2	2	0,367	10,2
34141	6	Via del Porta, via di Chiadino	5.156	21	27.165	4.393	58.959	56	32	3	3	3	3	0,410	13,4
34125	4	Via Francesco Crispi, Mercato coperto	3.072	26	26.760	4.304	65.220	53	31	8	3	3	3	0,470	15,2
34127	3	Università, via Alfonso Valerio	5.988	21	26.582	4.396	56.135	54	35	4	3	3	2	0,399	12,8
34135	3	Roiano	7.715	21	26.275	4.440	55.421	54	35	3	2	3	3	0,397	12,5
34126	3	Cologna	5.124	22	25.753	4.375	53.020	56	35	3	1	2	2	0,390	12,1
34149	2	Basovizza, Padriciano, Trebiciano, Gropada	10.280	18	25.444	5.484	50.398	51	38	3	3	2	3	0,361	9,2
34139	6	Rozzol Melara	10.018	18	25.112	5.487	47.950	54	38	2	2	2	2	0,348	8,7
34128	6	Guardiella, Longera	7.504	20	23.996	4.736	46.528	55	37	2	2	2	2	0,356	9,8
34147	7	Via Sergio Forti, via Petracco	1.060	18	22.891	5.211	39.372	54	36	0	2	3	5	0,307	7,6
34131	3	Via della Madonnina, via Tommaso Grossi	2.844	26	22.667	4.532	49.126	64	25	3	3	2	3	0,409	10,8
34146	7	Servola	5.102	19	22.591	5.377	40.006	54	40	1	2	2	2	0,314	7,4
34129	5	Barriera Vecchia	3.487	25	22.197	4.648	46.508	54	36	3	4	2	1	0,389	10,0
34145	7	Via Camaro, via dell'Istria	5.564	20	21.089	4.966	36.914	55	39	1	2	2	1	0,305	7,4
34138	3	Viale D'Annunzio	6.746	24	21.083	4.727	40.795	60	33	1	3	2	1	0,352	8,6
34148	7	Via Miani, via Cesca, via Zenatti	12.008	20	20.923	4.935	36.962	52	43	1	2	2	1	0,305	7,5
34144	7	Chiarbola	6.469	23	20.831	4.863	40.277	57	35	1	4	2	1	0,345	8,3
34132	4	Borgo Teresiano	2.140	48	20.677	3.489	60.520	44	38	7	4	4	3	0,575	17,3
34122	4	Corso Italia, via Mazzini	3.515	47	20.597	3.840	58.786	53	33	5	1	6	3	0,557	15,3
34137	5	San Giacomo	7.355	26	20.174	4.892	40.187	61	31	1	4	2	1	0,358	8,2
<b>Trieste</b>			<b>155.198</b>	<b>22</b>	<b>26.008</b>	<b>4.501</b>	<b>56.781</b>	<b>54</b>	<b>35</b>	<b>3</b>	<b>3</b>	<b>3</b>	<b>3</b>	<b>0,412</b>	<b>12,6</b>

Fonte: Elaborazioni su dati Ministero dell'Economia e Finanze (dichiarazione dei redditi Irpef)