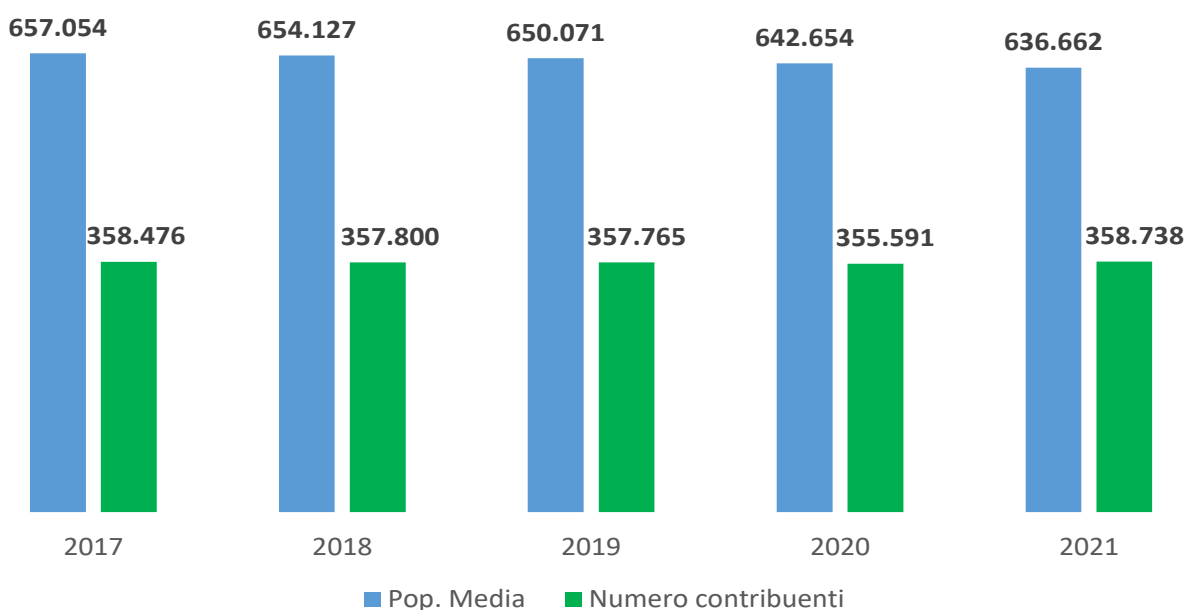


I redditi dei palermitani nel 2021¹

Da alcuni anni si registra a Palermo un calo della popolazione residente, dovuto a una sfavorevole dinamica sia naturale che migratoria (con prevalenza della seconda). Il fenomeno, che riguarda in misura ancor più consistente l'intera città metropolitana e fa propendere per un definitivo abbandono del territorio, dovuto presumibilmente a una scarsa attrattività economica e produttiva, è proseguito anche nel 2021.

Popolazione residente e numero di contribuenti, Anni 2017-2021



Fonte: Elaborazioni su dati Istat e Ministero dell'Economia e Finanze (dichiarazione dei redditi Irpef)

In tale contesto, la [denuncia dei redditi delle persone fisiche \(Irpef\) per il 2021](#), è stata presentata da 358.738 residenti nel comune di Palermo², circa tremila in più dell'anno precedente, il 56,3% della popolazione³, una quota maggiore degli anni precedenti, ma ben più bassa del dato nazionale che raggiunge il 70%.

Redditi lordi per tipologia^(*), Anni 2017-2021 (euro e valori percentuali)

	2017	2018	2019	2020	2021	Var. %	Comp. %
Reddito da lavoro dipendente e assimilati	3.543.102.797	3.579.901.055	3.605.270.654	3.498.328.839	3.669.355.301	4,9	51
Reddito da pensione	2.509.519.319	2.543.135.970	2.585.473.378	2.637.486.402	2.668.684.666	1,2	37
Reddito da lavoro autonomo	325.556.618	334.859.385	263.404.854	266.435.505	295.726.442	11,0	4
Reddito di spettanza dell'imprenditore in contabilità ordinaria	34.272.038	35.488.600	35.766.720	33.017.862	37.360.139	13,2	1
Reddito di spettanza dell'imprenditore in contabilità semplificata	165.446.589	196.363.545	163.198.576	141.957.915	178.531.851	25,8	2
Reddito da fabbricati	268.943.328	262.586.766	248.834.822	231.244.950	231.213.939	0,0	3
Reddito da partecipazione	128.984.350	138.307.015	134.052.553	122.089.055	138.922.520	13,8	2
Reddito imponibile	6.914.635.045	7.033.423.646	6.983.382.226	6.866.974.263	7.169.525.145	4,4	

Fonte: Elaborazioni su dati Ministero dell'Economia e Finanze (dichiarazione dei redditi Irpef) – (*) Il reddito imponibile non coincide esattamente con la somma delle componenti

Nel 2021, sono stati dichiarati a Palermo redditi per complessivi 7,2 miliardi di euro, in aumento del 4,4% rispetto al 2020, ma inferiore al dato nazionale (+5,6%). In aumento tutte

¹ A cura di [Franco Mostacci](#), ricercatore statistico e analista socio-economico

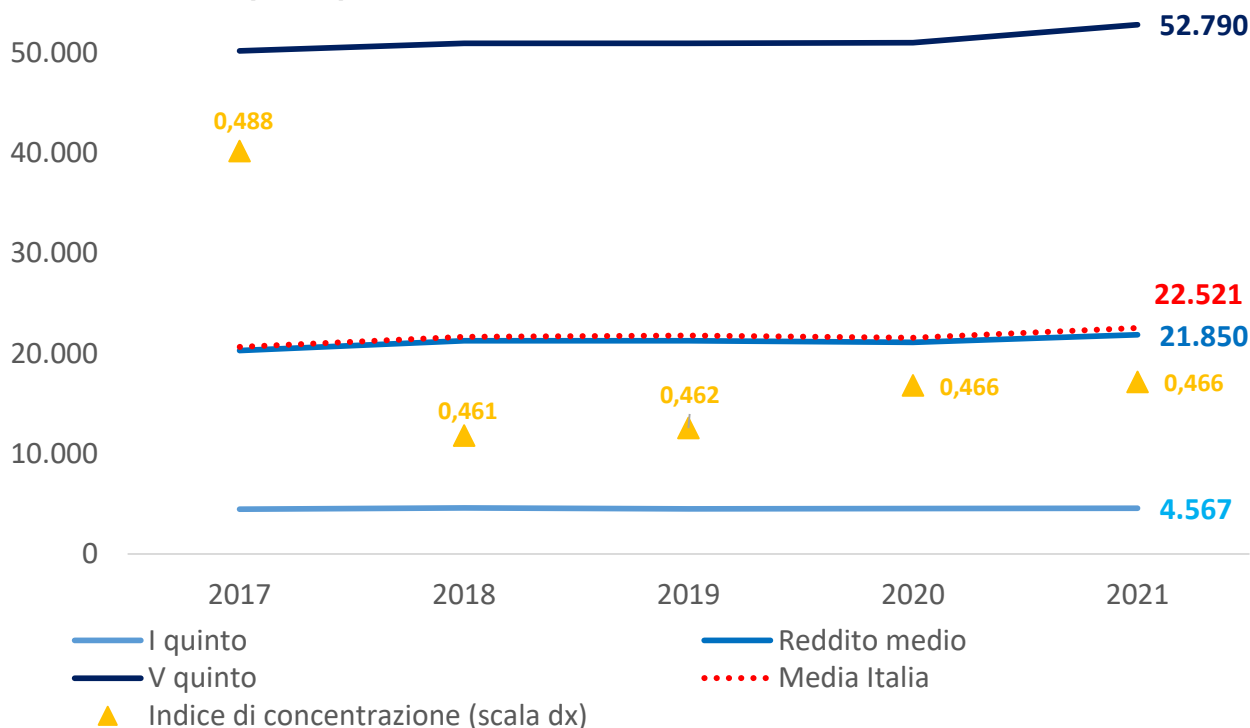
² Il dato include anche i contribuenti con reddito lordo pari a zero, comunque obbligati a presentare dichiarazione (es. imprenditori o autonomi)

³ Sono circa 30 mila i palermitani adulti iscritti all'anagrafe ma residenti all'estero, che presumibilmente non presentano in Italia la dichiarazione dei redditi. Il numero è stato ricavato per differenza tra gli aventi diritto al voto alle elezioni amministrative del 2017 e alle elezioni politiche del 2018 per la Camera dei deputati.

le tipologie di reddito, degli imprenditori in contabilità semplificata (+25,8%) e ordinaria (+13,2%), da partecipazioni (+13,8%), da lavoro autonomo (+11%), da lavoro dipendente (+4,9%), da pensione (+1,2%); invariati i redditi da fabbricati.

La metà dei redditi dichiarati a Palermo sono quelli da lavoro dipendente e assimilati (il dato nazionale è al 55%) e il 37% da pensione (il 31% in tutta Italia), solo il 7% del reddito proviene dai lavoratori indipendenti (autonomi e imprenditori), il 3% dai fabbricati e il 2% da partecipazioni.

Redditi lordi medi pro capite e indice di concentrazione, Anni 2017-2021 (euro e valori assoluti)



Fonte: Elaborazioni su dati Ministero dell'Economia e Finanze (dichiarazione dei redditi Irpef)

Il reddito lordo medio dei contribuenti palermitani nel 2021 è stato di 21.850 euro, il 3,5% in più del 2020. Nel periodo 2017-2021 il reddito è aumentato di circa millecinquecento euro ed è rimasto sempre leggermente inferiore al dato nazionale.

Nel confronto con gli altri capoluoghi di regione, il reddito medio dei palermitani è il penultimo, superiore solo a quello di Reggio Calabria (20.810 euro).

Il 28,8% dei palermitani ha usufruito nel 2021 del trattamento integrativo spettante ai lavoratori dipendenti che appartengono ad alcune fasce stipendiali medio-basse⁴, un livello più basso della media italiana (31,5%).

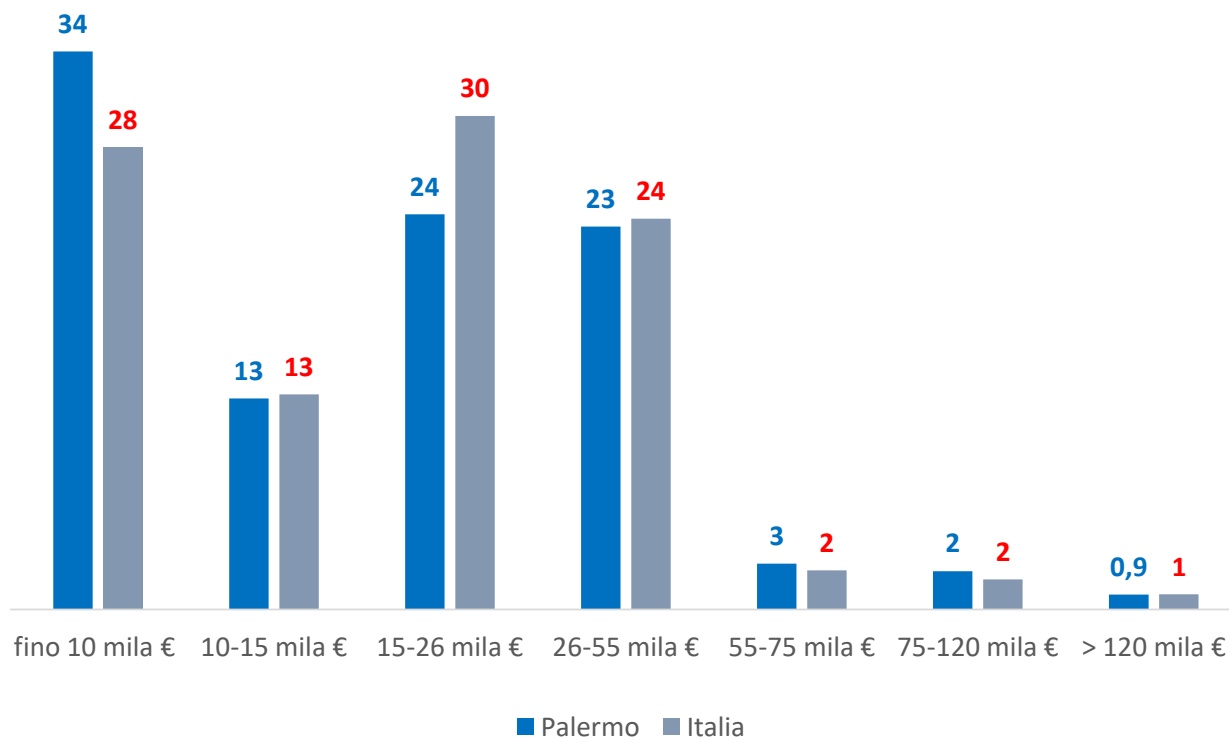
Il reddito del quinto più ricco della popolazione è stato di 52.790 euro, mentre il quinto più povero può contare solo su 4.567 euro l'anno. Il rapporto tra i due valori (rapporto

⁴ Dall'anno d'imposta 2021 il trattamento integrativo (sostituisce il *bonus* da 80 euro), spettante ai lavoratori dipendenti con reddito complessivo fino a 28.000 euro, è pari a 1.200 euro annui e l'ulteriore detrazione, spettante ai soggetti con reddito superiore a 28.000 euro ammonta a 1.200 euro annui che decrescono fino ad azzerarsi a 40.000 euro.

interquintilico), che rappresenta un indicatore delle disuguaglianze nella distribuzione dei redditi è pari a 11,6, in leggero aumento e maggiore della media italiana (11,2).

L'indice di concentrazione⁵ dei redditi è risultato, invece, pari a 0,466, invariato rispetto all'anno precedente e alquanto superiore alla media nazionale di 0,436.

Distribuzione dei contribuenti a Palermo e in Italia per classi di reddito^(*), anno 2021 (valori percentuali)



Fonte: Elaborazioni su dati Ministero dell'Economia e Finanze (dichiarazione dei redditi Irpef) - (*) Non comprende i contribuenti che hanno presentato una dichiarazione pur avendo un reddito lordo pari a zero.

Più di un terzo dei contribuenti palermitani (34%) ha un reddito lordo inferiore a 10 mila euro, 6 punti in più della media italiana. Più bassa è invece la quota dei redditi medi compresi tra i 15 mila e i 26 mila euro (24%), inferiore di 6 punti percentuali. Simile è, invece, la distribuzione dei redditi più elevati. Lo 0,9% dei contribuenti ha un reddito lordo superiore a 120 mila euro e detiene il 7,9% dell'ammontare complessivo del reddito comunale.

I redditi medi più alti si registrano nella zona di via Dante, Villa Trabia (37.589 euro) e nelle zone centrali della VII e VIII circoscrizione, mentre quelli più bassi si trovano a Corso dei Mille, Messina Marine nella II circoscrizione (7.943 euro). Particolare è la situazione nella I circoscrizione dove si contrappongono Kalsa con valori superiori alla media e Ballarò, con importi ben inferiori.

Il quinto più povero della popolazione ha un reddito medio tra i 4.500 e i 5.000 euro, fatta eccezione per Corso dei Mille, Messina Marine (inferiore a tremila). Molto più alta la forbice del quinto più ricco, che varia tra i 105 mila euro di via Dante, Villa Trabia (VIII circoscrizione) e i 37.421 euro di Settecannoli, Sant'Erasmus (II circoscrizione).

⁵ L'indice di concentrazione varia tra 0 (equa distribuzione dei redditi) e 1 (massima concentrazione dei redditi).

La metà del reddito complessivo è generato dal lavoro dipendente, ma la quota sale al 63% a Ballarò e al 61% a Kalsa, entrambi in I circoscrizione), mentre è ad appena il 40% a Corso dei Mille, Messina Marine (II circoscrizione).

Una maggiore presenza di redditi da pensione, superiore al 40% si registra, invece a via Basile, Montegrappa (IV circoscrizione) e a Corso dei Mille, Messina Marine (II circoscrizione).

Le zone più ricche sono quelle in cui è più alta la quota di reddito da lavoro autonomo, mentre il reddito spettante all'imprenditore, raggiunge il 5% solo a Villagrazia (III circoscrizione) e a Corso dei Mille, Messina Marine (II circoscrizione).

Sempre nelle zone a maggior reddito si concentrano le quote maggiori di redditi da fabbricati o da partecipazioni, con l'unica eccezione per i redditi da fabbricati a Corso dei Mille, Messina Marine (12%).

La concentrazione dei redditi maggiore - fatta esclusione per la zona di Corso dei Mille, Messina Marine che presenta troppe anomalie che potrebbero essere legate alla qualità dei dati - è a Politeama, Porto (VIII circoscrizione) e a Kalsa (I circoscrizione). L'altra misura di disuguaglianza dei redditi, il rapporto interquintilico, vede, invece, a via Dante, Villa Trabia (VIII circoscrizione), un reddito del quinto di popolazione più ricca pari a 23 volte, il doppio della media cittadina.

Composizione e Distribuzione dei redditi lordi a Palermo per suddivisione sub comunale (Cap), anno 2021

Circoscrizione	Zona	Contribuenti	% Contrib. <10mila €	Reddito medio	Reddito I quinto	Reddito V quinto	Composizione % reddito					Indice concentrazione	Rapporto Interquintil.	
							Lav. Dip	Pen-sione	Lav. Aut	Imprendit.	Fabbric. ic.			Partecipaz.
VIII	Via Dante, Villa Trabia	10.592	25	37.589	4.508	105.047	43	35	11	2	6	3	0,514	23,3
VIII	Principe di Palagonia	22.472	22	34.209	4.152	84.427	44	39	7	3	4	3	0,456	20,3
VII	Mondello, Addaura	3.377	28	32.527	4.593	87.188	43	32	8	4	7	6	0,505	19,0
VIII	Libertà, Monte Pellegrino	15.437	25	31.605	4.343	78.915	46	38	7	3	4	2	0,476	18,2
VIII	Politeama, Porto	8.145	38	26.935	4.639	77.488	48	30	10	3	7	3	0,555	16,7
VII	Mondello, Capo Gallo	6.349	32	23.650	4.643	59.160	50	32	7	4	5	3	0,484	12,7
VII	Pallavicino, La Favorita, Resuttana	38.268	31	23.494	4.588	54.968	50	38	4	3	3	2	0,455	12,0
I	Kalsa	6.595	40	23.264	4.552	64.440	61	23	6	3	4	3	0,536	14,2
VI	Mortillaro, San Giovanni Apostolo (C.E.P.)	37.721	31	21.895	4.660	49.110	50	40	3	3	3	1	0,433	10,5
IV	Cuba-Calatafimi	18.194	29	21.578	4.437	45.150	52	40	3	2	2	1	0,407	10,2
VII	Sferracavallo, Partanna, Tommaso Natale	11.139	35	21.075	4.629	51.349	51	34	4	4	4	3	0,464	11,1
V	Zisa	10.867	39	20.424	4.733	51.170	55	34	5	3	3	1	0,479	10,8
IV	Calatafimi Alta, ospedale Ingrassia, Borgo I	7.081	33	19.925	4.487	43.716	51	38	2	3	3	2	0,420	9,7
VII	Arenella, Vergine Maria	16.782	33	19.588	4.508	44.406	54	38	2	3	2	1	0,426	9,9
IV	Boccadifalco	4.765	37	18.893	4.601	44.882	54	34	3	3	3	3	0,444	9,8
III	Villagrazia	5.617	36	18.179	4.442	41.948	56	32	2	5	3	2	0,429	9,4
IV	Uditore, Altarello	37.355	35	17.978	4.748	40.312	54	38	2	3	2	1	0,409	8,5
II	Oreto, Brancaccio, Montegrappa, Ciaculli	20.414	36	17.097	4.576	37.988	53	39	1	3	2	1	0,402	8,3
IV	Via Basile, Montegrappa	9.133	37	17.008	4.648	37.714	52	42	1	2	2	1	0,401	8,1
IV	Belmonte Chiavelli, Bonagia	8.454	36	16.893	4.717	37.837	52	39	1	4	2	1	0,396	8,0
II	Settecannoli, Sant'Erasmo	16.644	38	16.403	4.771	37.421	56	37	1	3	2	1	0,400	7,8
III	Oreto Perez	10.906	42	16.238	4.720	38.769	56	36	2	3	2	1	0,426	8,2
III	Croceverde, Guarnaschelli	8.346	39	15.922	4.670	37.372	58	34	1	4	2	1	0,404	8,0
I	Albergheria, Ballarò	7.947	52	15.097	4.738	44.443	63	26	3	4	3	2	0,488	9,4
II	Corso dei Mille, Messina Marine	2.660	77	7.943	2.982	38.244	40	41	1	5	12	2	0,532	12,8
Palermo		347.678	34	21.850	4.567	52.790	51	37	4	3	3	2	0,466	11,6

Fonte: Elaborazioni su dati Ministero dell'Economia e Finanze (dichiarazione dei redditi Irpef)