

I numeri dell'economia

Franco Mostacci^(*)

Fabbisogno dello Stato anno 2021

Febbraio 2022

(*) Ricercatore statistico ed analista socio-economico; giornalista pubblicitista

Blog: www.francomostacci.it

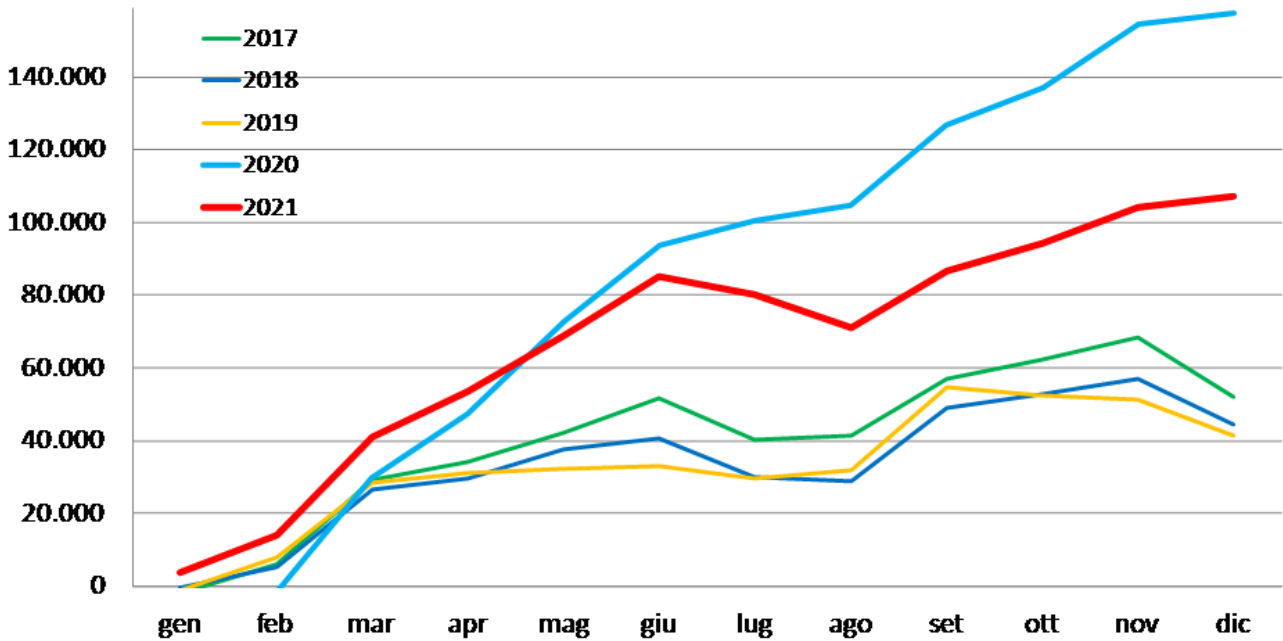
Email: frankoball@gmail.com

Facebook: [Franco Mostacci](https://www.facebook.com/FrancoMostacci)

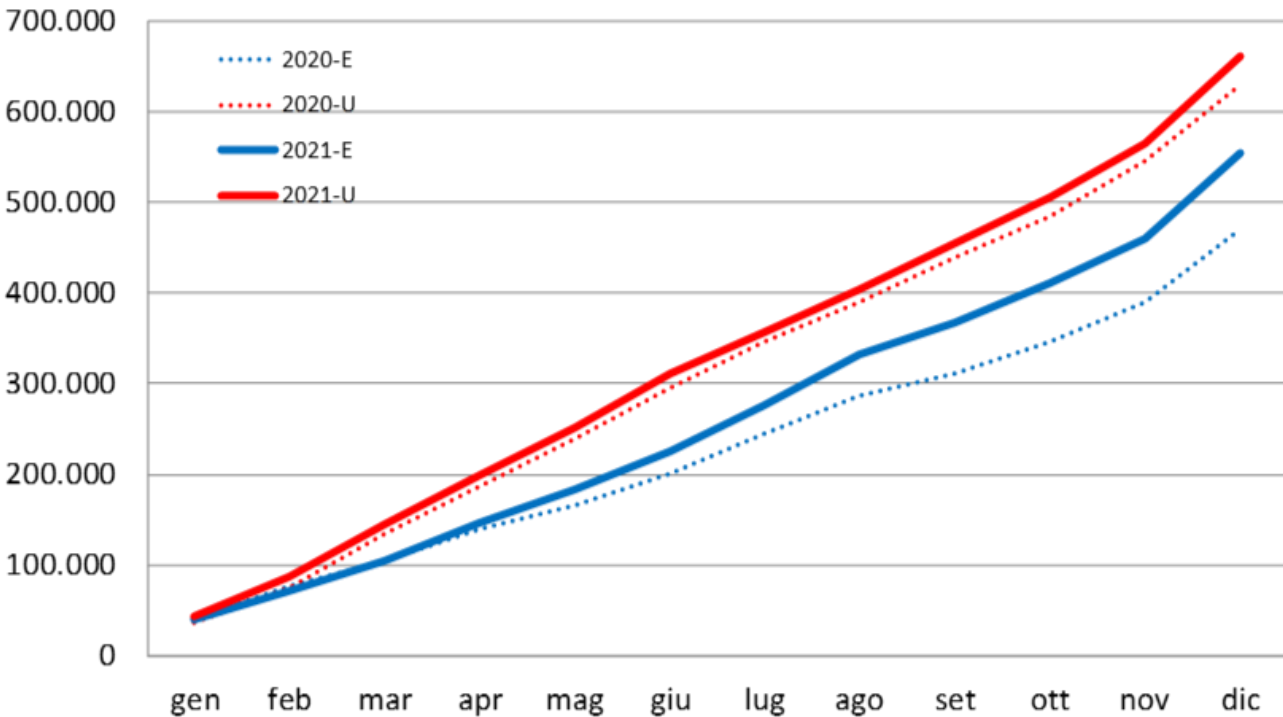
Twitter: [@Frankoball](https://twitter.com/Frankoball)

Dicembre 2021

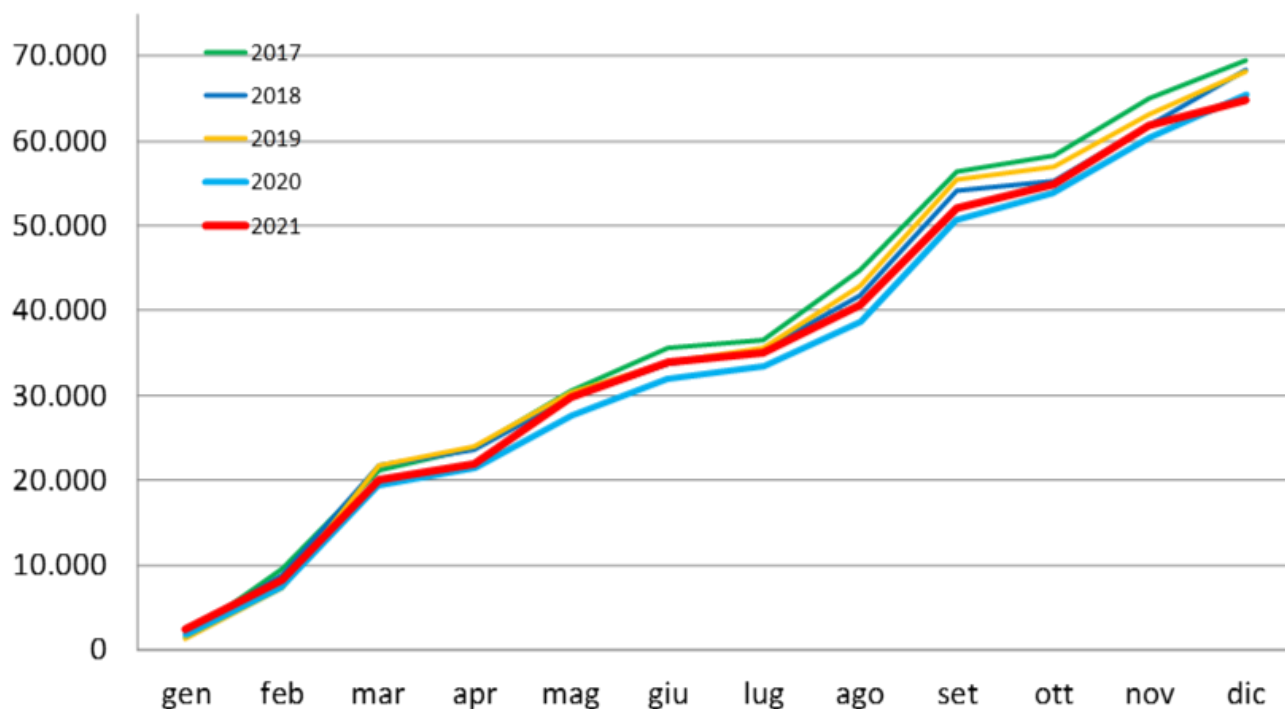
Fabbisogno cumulato delle amministrazioni centrali – 2017-2021 (milioni di euro)



Entrate e uscite delle amministrazioni centrali, valori cumulati – 2020-2021 (milioni di euro)



Interessi passivi delle amministrazioni centrali, valori cumulati – 2017-2021 (milioni di euro)



Il 2021 si chiude con un **fabbisogno dello Stato** di 106 miliardi di euro, circa 52 in meno del 2020, che era stato caratterizzato dai provvedimenti di natura straordinaria per far fronte alle conseguenze dell'emergenza sanitaria. Resta, però, notevole la differenza con gli anni precedenti.

A dicembre si è avuto un fabbisogno di circa 2 miliardi, erano 3,4 nel corrispondente mese dello scorso anno.

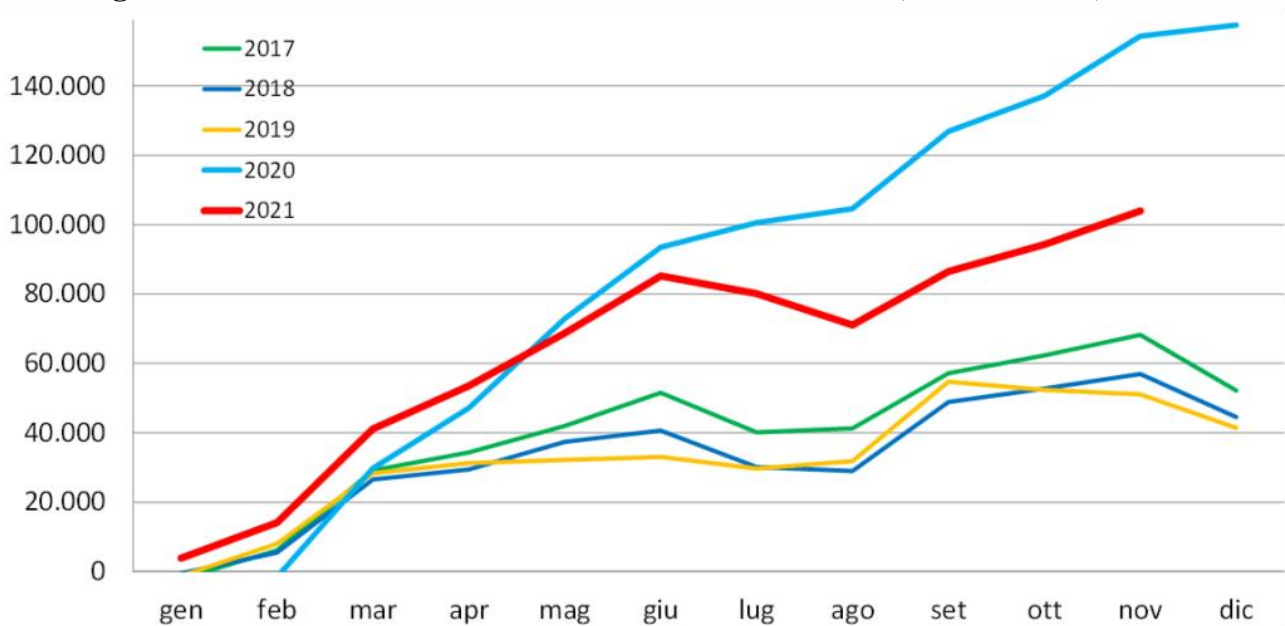
Nel 2021 gli **incassi** sono aumentati di 84 miliardi (+17,8%) rispetto al 2020 e i **pagamenti** di 32 miliardi (+5,1%).

La spesa per interessi ha mostrato un risparmio di circa 0,7 miliardi di euro, a fronte di oltre 3 miliardi di aumenti per il 2021 previsti dalla Nota di aggiornamento al Def.

#####

Novembre 2021

Fabbisogno cumulato delle amministrazioni centrali – 2017-2021 (milioni di euro)



Nei primi undici mesi il **fabbisogno dello Stato** è stato di 104 miliardi di euro, 50 in meno del 2020, caratterizzato dai provvedimenti di natura straordinaria per far fronte alle conseguenze dell'emergenza sanitaria. Resta, però, notevole la differenza con gli anni precedenti.

A consolidare il miglioramento è stato il fabbisogno di novembre (9,7 miliardi), mentre nel corrispondente mese dello scorso anno si era registrato un disavanzo di 17,3 miliardi.

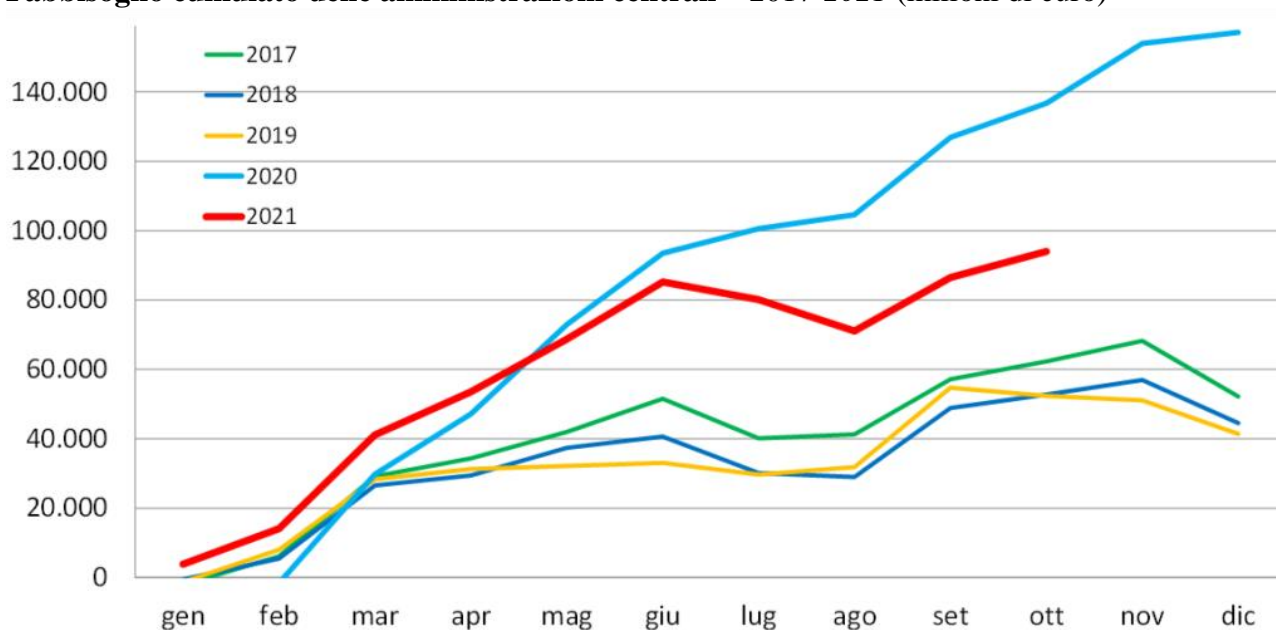
Alla fine di ottobre gli **incassi** risultavano aumentati di 64 miliardi (+18,5%) rispetto al 2020 e i **pagamenti** di 21,2 miliardi (+4,4%).

La spesa per interessi (dati cumulati fino a ottobre) mostra un aggravio di 1 miliardo di euro, a fronte di oltre 3 miliardi di aumenti per il 2021 previsti dalla Nota di aggiornamento al Def.

#####

Ottobre 2021

Fabbisogno cumulato delle amministrazioni centrali – 2017-2021 (milioni di euro)



Nei primi dieci mesi il **fabbisogno dello Stato** è stato di 94 miliardi di euro, 43 in meno del 2020, caratterizzato dai provvedimenti di natura straordinaria per far fronte alle conseguenze dell'emergenza sanitaria. Resta, però, notevole la differenza con gli anni precedenti.

A consolidare il miglioramento è stato il fabbisogno di ottobre (7,5 miliardi), mentre nel corrispondente mese dello scorso anno si era registrato un disavanzo di quasi 10 miliardi.

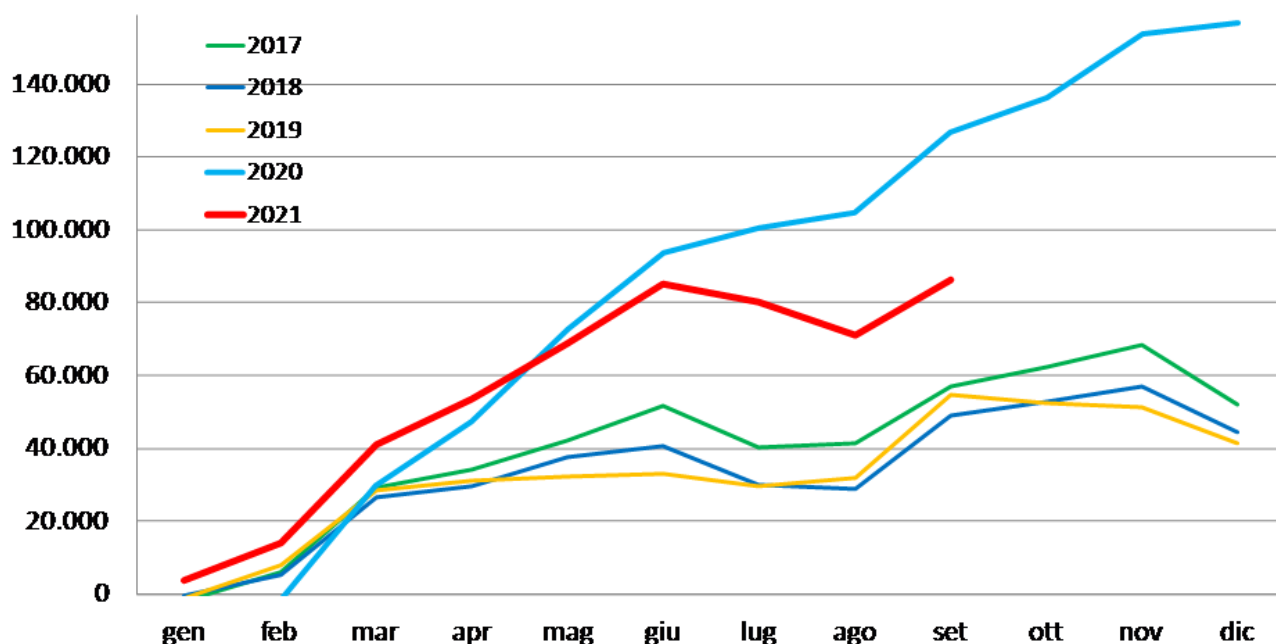
Alla fine di settembre gli **incassi** risultavano aumentati di 56,5 miliardi (+18,2%) rispetto al 2020 e i **pagamenti** di 16 miliardi (+3,7%).

La spesa per interessi (dati cumulati fino a settembre) mostra un aggravio di 1,4 miliardi di euro, a fronte di oltre 3 miliardi di aumenti per il 2021 previsti dalla Nota di aggiornamento al Def.

#####

Settembre 2021

Fabbisogno cumulato delle amministrazioni centrali – 2017-2021 (milioni di euro)



Nei primi nove mesi il **fabbisogno dello Stato** è stato di 86,4 miliardi di euro, 40 in meno del 2020, caratterizzato dai provvedimenti per far fronte alle conseguenze dell'emergenza sanitaria. Resta, però, notevole la differenza con gli anni precedenti.

A consolidare il miglioramento è stato il fabbisogno di settembre (15,3 miliardi), mentre nel corrispondente mese dello scorso anno si era registrato un disavanzo di quasi 21,3 miliardi.

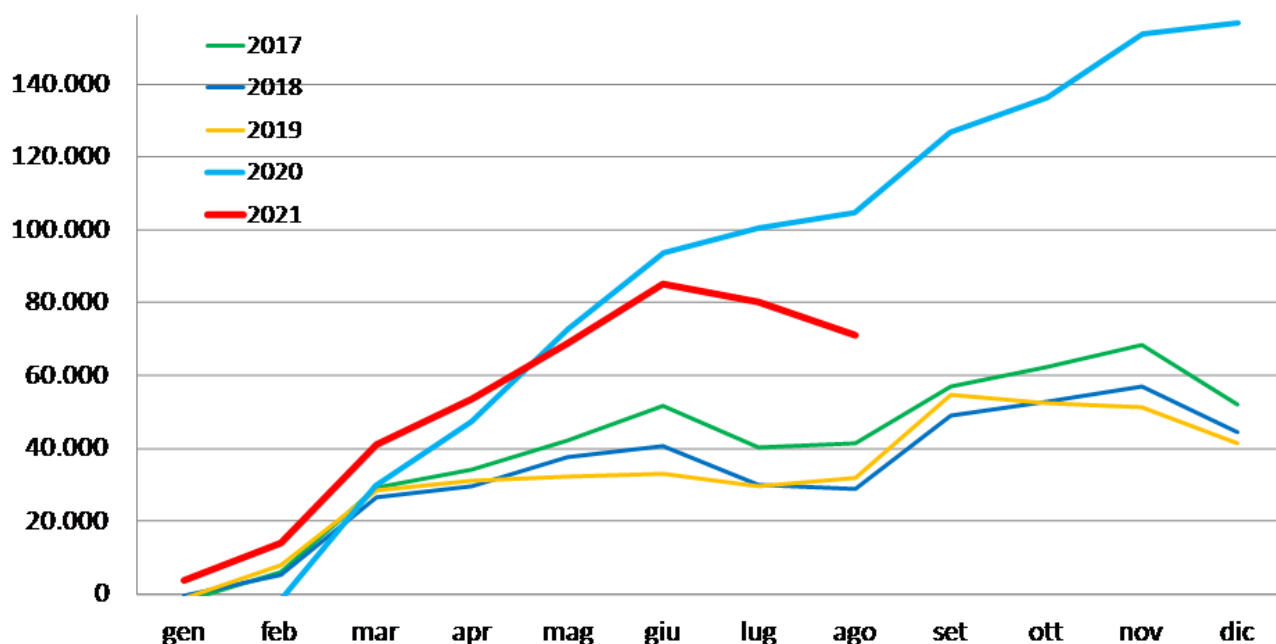
Alla fine di agosto gli **incassi** risultavano aumentati di 46,6 miliardi (+16,3%) rispetto al 2020 e i **pagamenti** di 13 miliardi (+3,3%).

La spesa per interessi (dati cumulati fino ad agosto) mostra un aggravio di quasi 2 miliardi di euro, a fronte di oltre 3 miliardi di aumenti per il 2021 previsti dalla Nota di aggiornamento al Def.

#####

Agosto 2021

Fabbisogno cumulato delle amministrazioni centrali – 2017-2021 (milioni di euro)



Nei primi otto mesi il **fabbisogno dello Stato** è stato di 71 miliardi di euro, 33,5 in meno del 2020, caratterizzato dai provvedimenti per far fronte alle conseguenze dell'emergenza sanitaria. Resta, però, notevole la differenza con gli anni precedenti.

A consolidare il miglioramento è stato l'avanzo di agosto (9,1 miliardi), mentre nel corrispondente mese dello scorso anno si era registrato un disavanzo di quasi 4 miliardi.

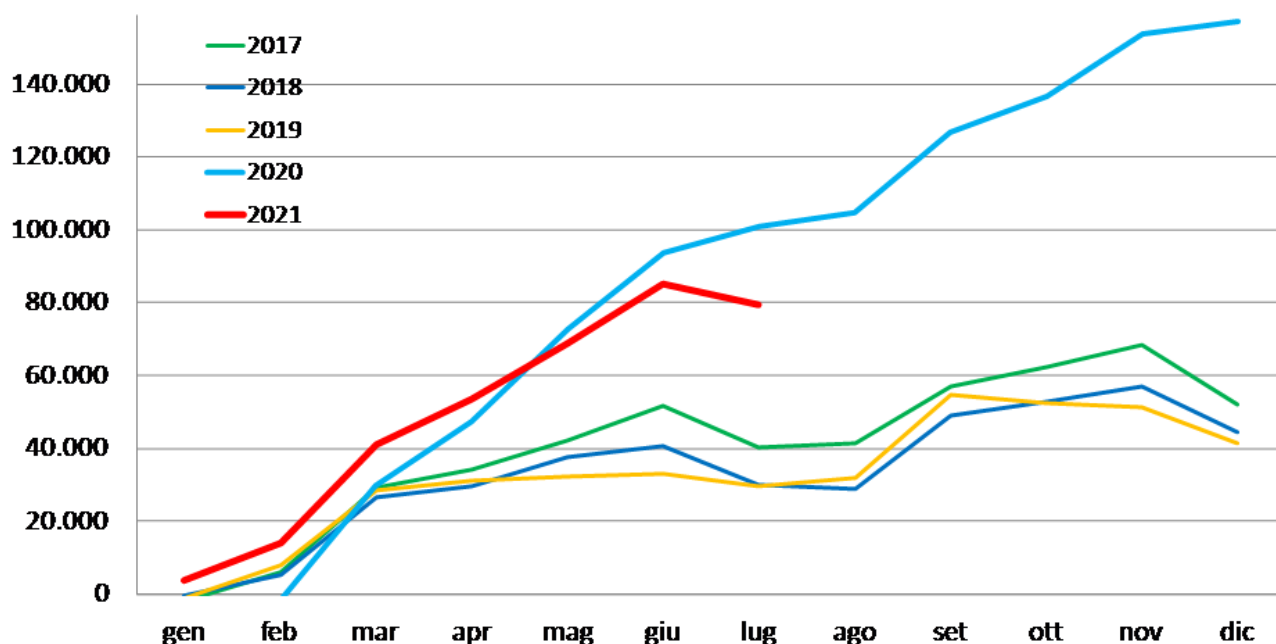
Alla fine di luglio gli **incassi** risultavano aumentati di 23,4 miliardi (+12,8%) rispetto al 2020 e i **pagamenti** di 11 miliardi (+3,2%).

La spesa per interessi (dati cumulati fino a luglio) mostra un aggravio di 1,5 miliardi di euro, a fronte di un aumento per il 2021 di circa 300 milioni previsto dal Def.

#####

Luglio 2021

Fabbisogno cumulato delle amministrazioni centrali – 2017-2021 (milioni di euro)



Nei primi sette mesi il **fabbisogno dello Stato** è stato di circa 80 miliardi di euro, 21 in meno del 2020, quando erano stati adottati i primi provvedimenti per far fronte alle conseguenze dell'emergenza sanitaria.

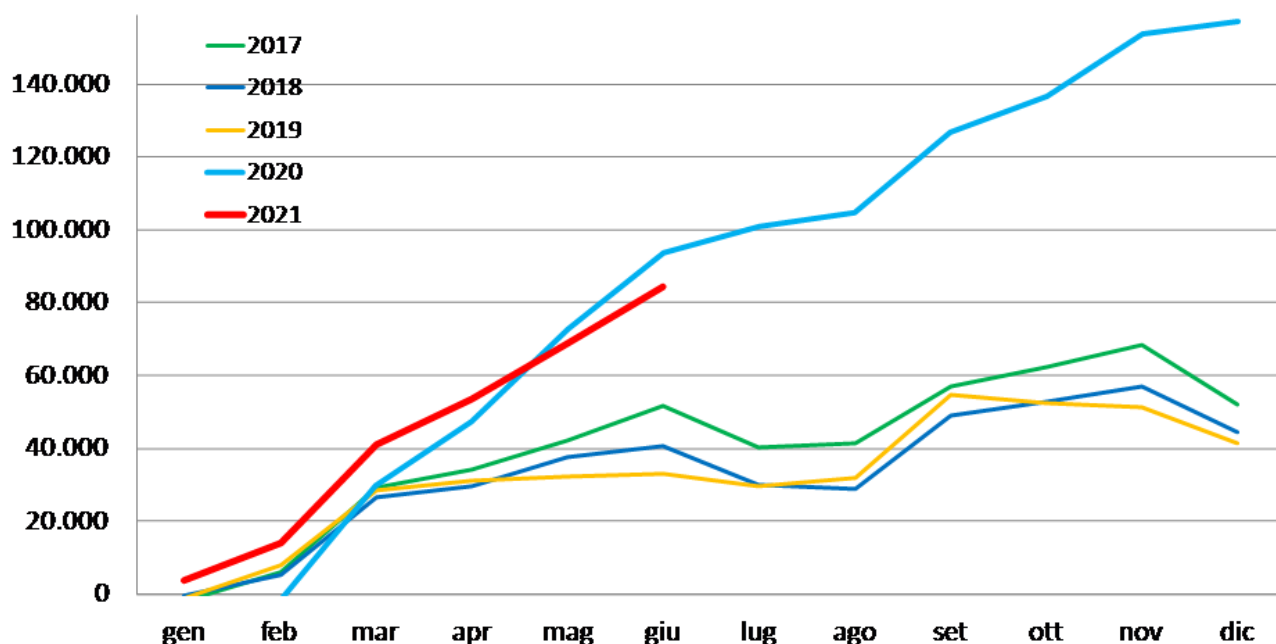
A determinare il miglioramento è stato l'avanzo di luglio (5,7 miliardi), mentre nel corrispondente mese dello scorso anno si era registrato un disavanzo di 7,3 miliardi.

Alla fine di giugno gli **incassi** risultavano aumentati rispetto al 2020 di 23,4 miliardi e i **pagamenti** di 15,2 miliardi. La spesa per interessi (dati cumulati fino a giugno) mostra un aggravio di 2 miliardi di euro.

#####

Giugno 2021

Fabbisogno cumulato delle amministrazioni centrali – 2017-2021 (milioni di euro)



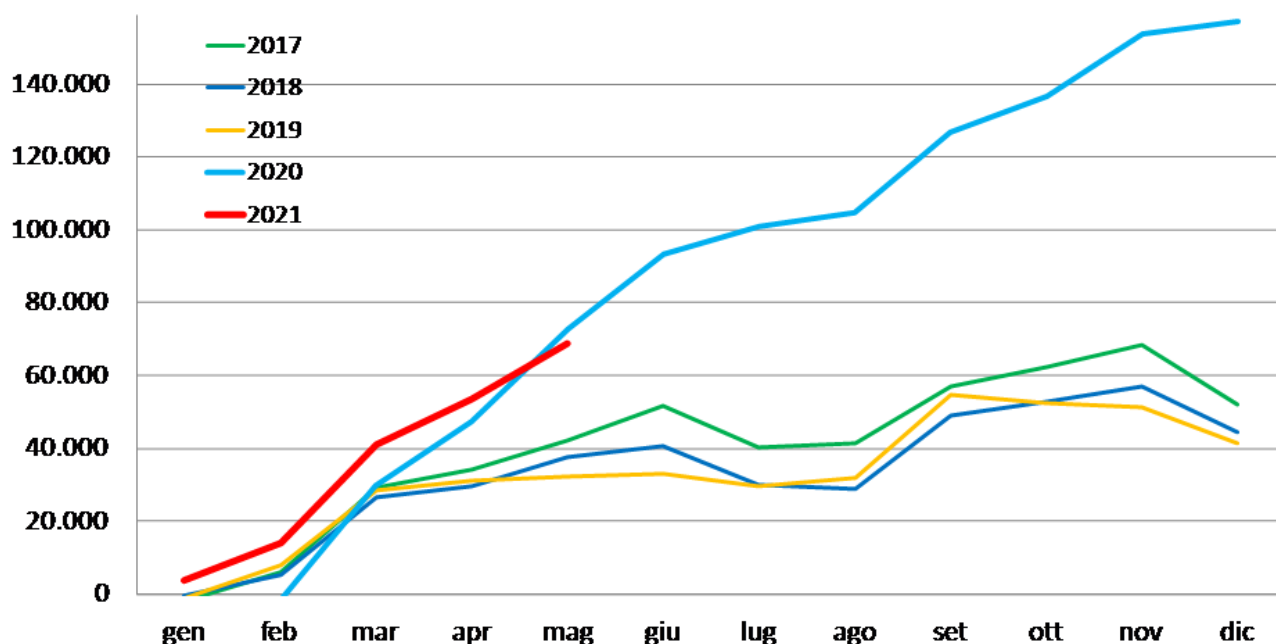
Nella prima metà dell'anno il **fabbisogno dello Stato** è stato di 84,5 miliardi di euro, 9 in meno del 2020, quando erano stati adottati i primi provvedimenti per far fronte alle conseguenze dell'emergenza sanitaria.

Alla fine di maggio gli **incassi** risultavano aumentati rispetto al 2020 di 16,6 miliardi e i **pagamenti** di 12,4 miliardi. La spesa per interessi (dati cumulati fino a maggio) mostra un aggravio di 2,2 miliardi di euro.

#####

Maggio 2021

Fabbisogno cumulato delle amministrazioni centrali – 2017-2021 (milioni di euro)



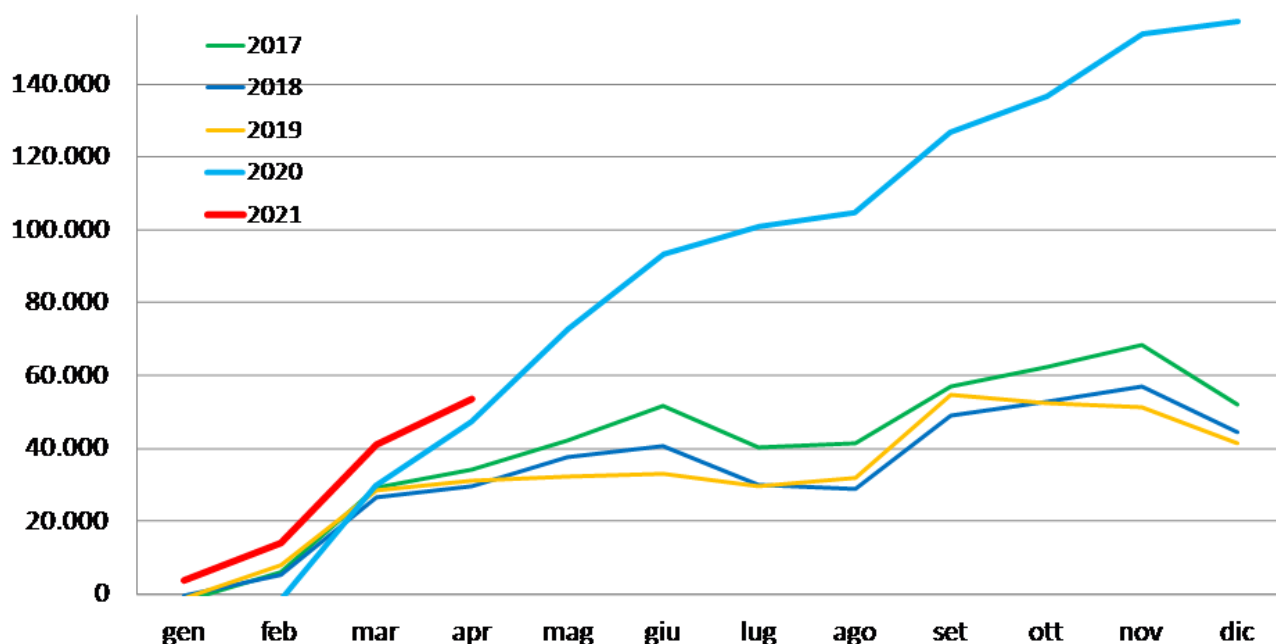
Il fabbisogno dello Stato nei primi cinque mesi è stato di 68,7 miliardi di euro, 4,2 in meno del 2020, quando erano stati adottati i primi provvedimenti per far fronte alle conseguenze dell'emergenza sanitaria.

*Alla fine di aprile gli **incassi** risultavano aumentati rispetto al 2020 di 5,6 miliardi, ma i **pagamenti** di 12 miliardi. La spesa per interessi (dati cumulati fino ad aprile) mostra un aggravio di circa mezzo miliardo di euro.*

#####

Aprile 2021

Fabbisogno cumulato delle amministrazioni centrali – 2017-2021 (milioni di euro)



Il fabbisogno dello Stato nei primi quattro mesi è stato di 53,6 miliardi di euro, 6,5 in più del 2020, quando erano stati adottati i primi provvedimenti per far fronte alle conseguenze dell'emergenza sanitaria.

Alla fine di marzo gli incassi risultavano diminuiti di 0,6 miliardi e i pagamenti aumentati di 10,8 miliardi. La spesa per interessi (dati cumulati fino a marzo) mostra un aggravio di 0,7 miliardi rispetto allo scorso anno.

#####