

I numeri dell'economia

Franco Mostacci^(*)

Fabbisogno dello Stato anno 2018

Gennaio 2019

(*) Ricercatore statistico ed analista socio-economico; giornalista pubblicitista

Blog: www.francomostacci.it

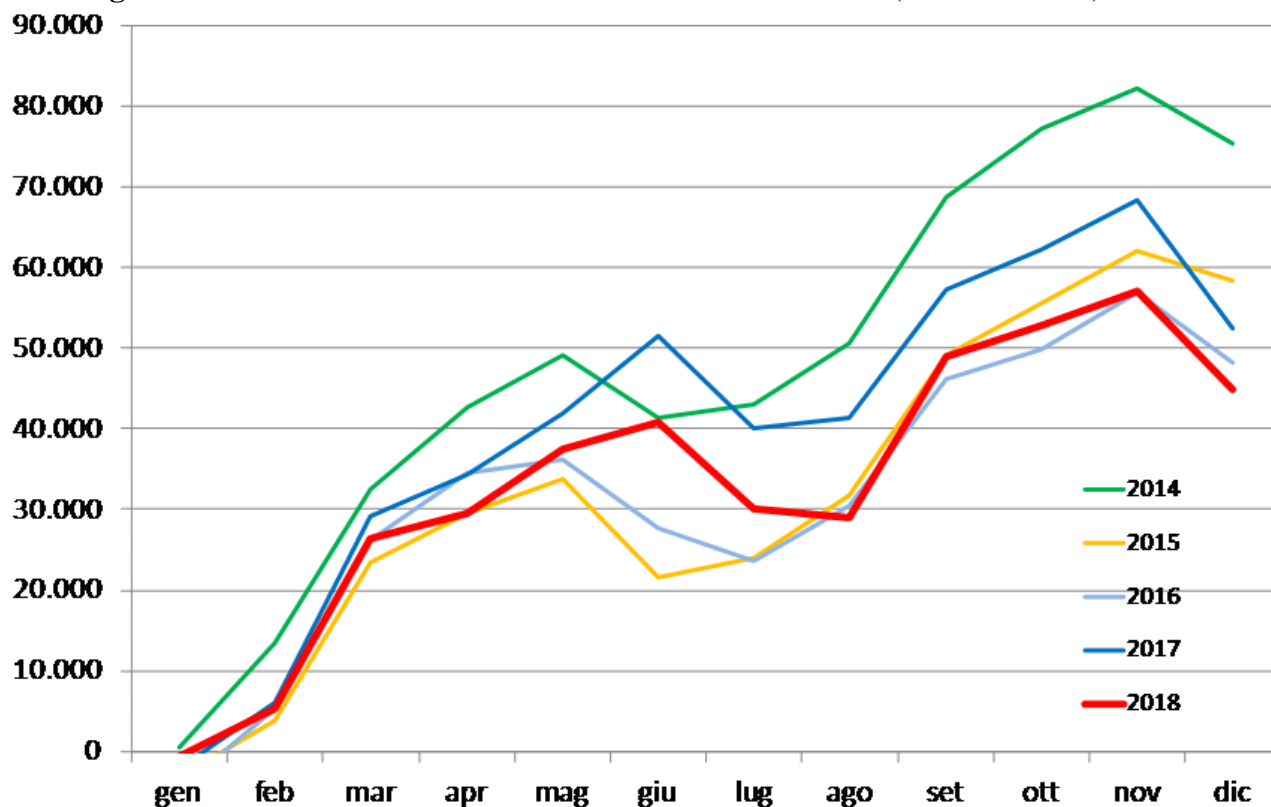
Email: frankoball@gmail.com

Facebook: [Franco Mostacci](#)

Twitter: [@Frankoball](#)

Dicembre 2018

Fabbisogno cumulato delle amministrazioni centrali – 2014-2018 (milioni di euro)



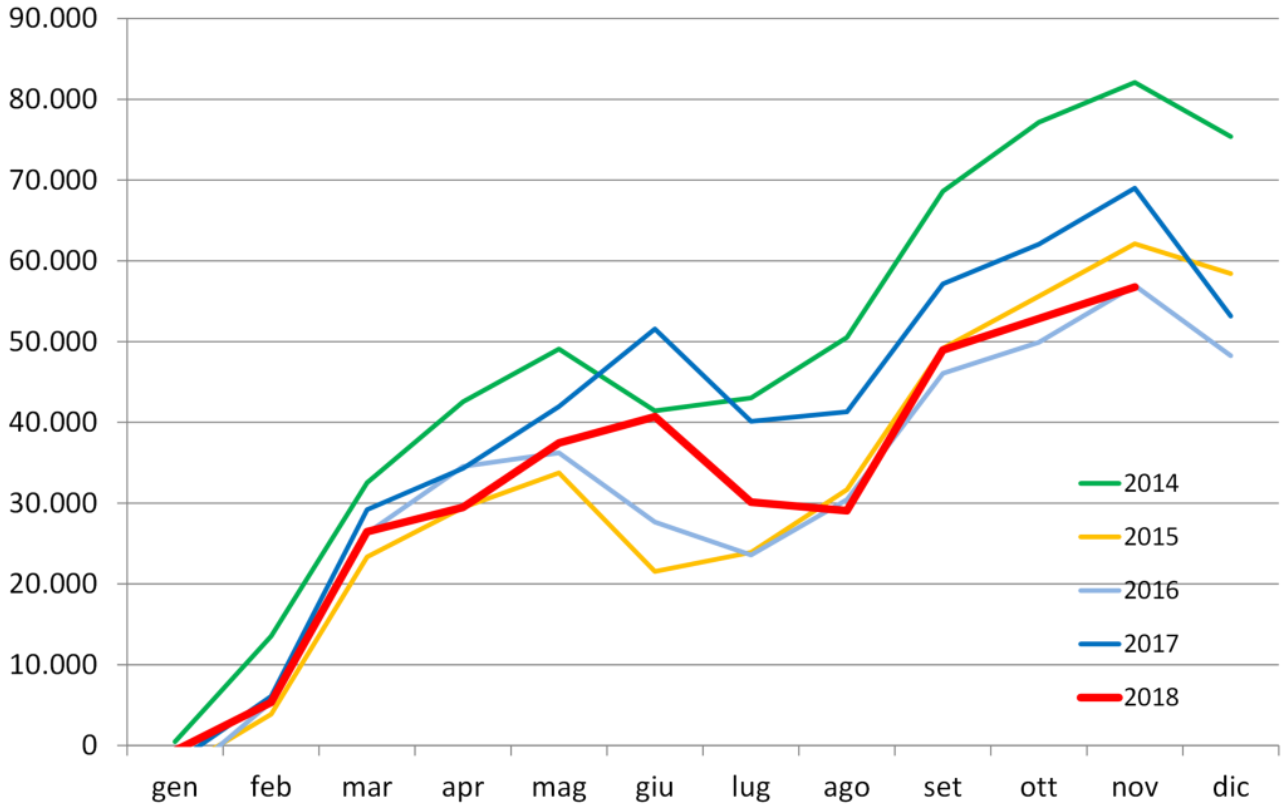
Il 2018 si chiude con un fabbisogno dello Stato di circa 45 miliardi di euro, 7,4 in meno del 2017 (caratterizzato dagli aiuti alle banche) e il dato migliore degli ultimi 5 anni.

La spesa per interessi (dati cumulati fino a novembre) è inferiore di 3,4 miliardi rispetto a quella del 2017.

#####

Novembre 2018

Fabbisogno cumulato delle amministrazioni centrali – 2014-2018 (milioni di euro)

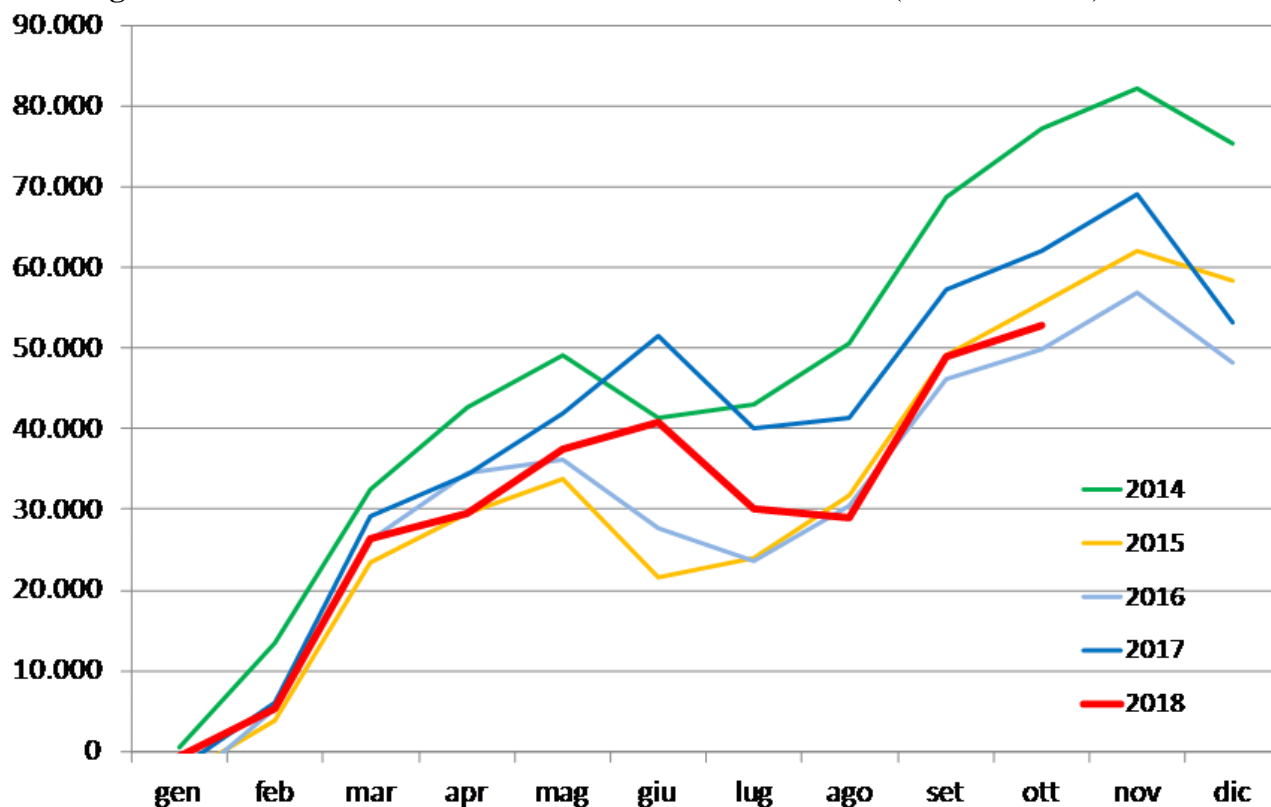


A novembre il fabbisogno cumulato dello Stato è di 56,7 miliardi di euro, 12,3 in meno del 2017 (caratterizzato dagli aiuti alle banche) e in linea con il 2016.

#####

Ottobre 2018

Fabbisogno cumulato delle amministrazioni centrali – 2014-2018 (milioni di euro)



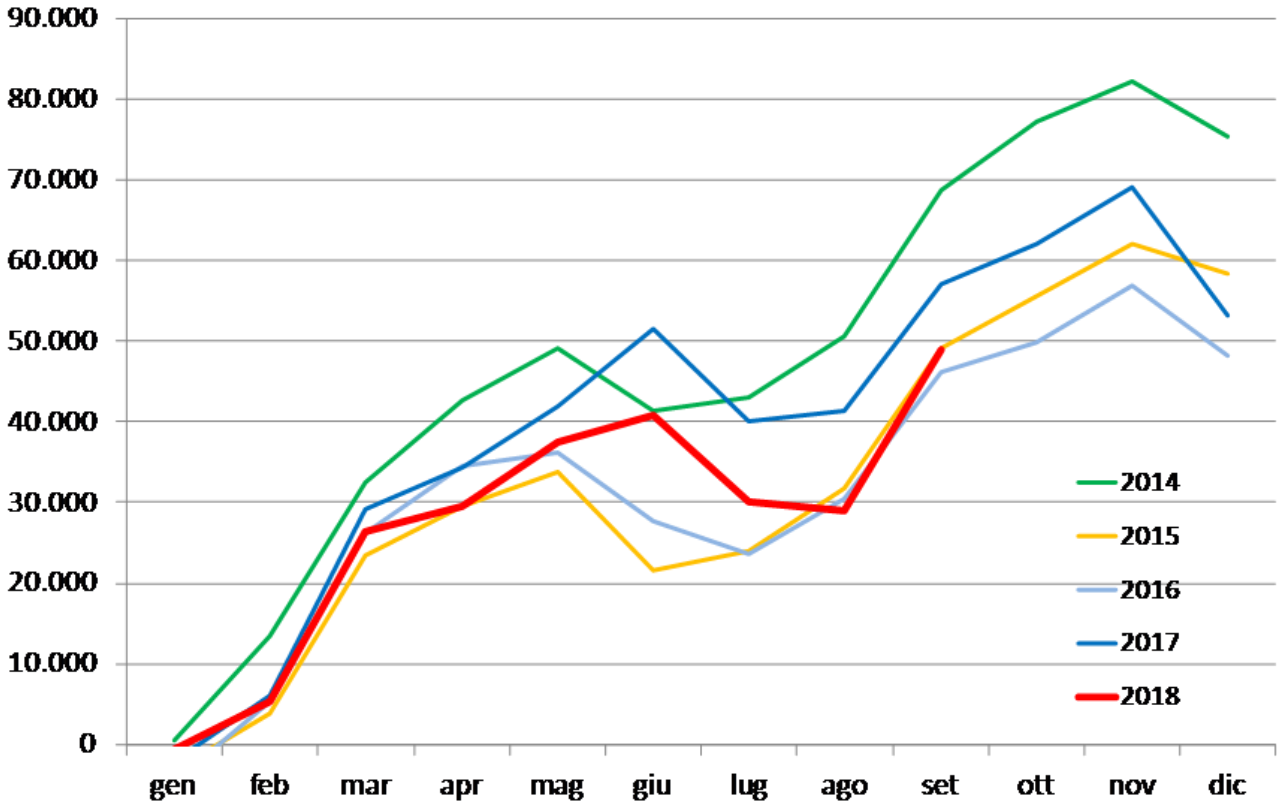
A ottobre il fabbisogno cumulato dello Stato è di 52,8 miliardi di euro, 9,2 in meno del 2017 (caratterizzato dagli aiuti alle banche), ma superiore al 2016 di 3 miliardi.

La spesa per interessi (dati cumulati fino a settembre) è la più bassa degli ultimi anni ed è inferiore di 2,6 miliardi rispetto a quella del 2017.

#####

Settembre 2018

Fabbisogno cumulato delle amministrazioni centrali – 2014-2018 (milioni di euro)

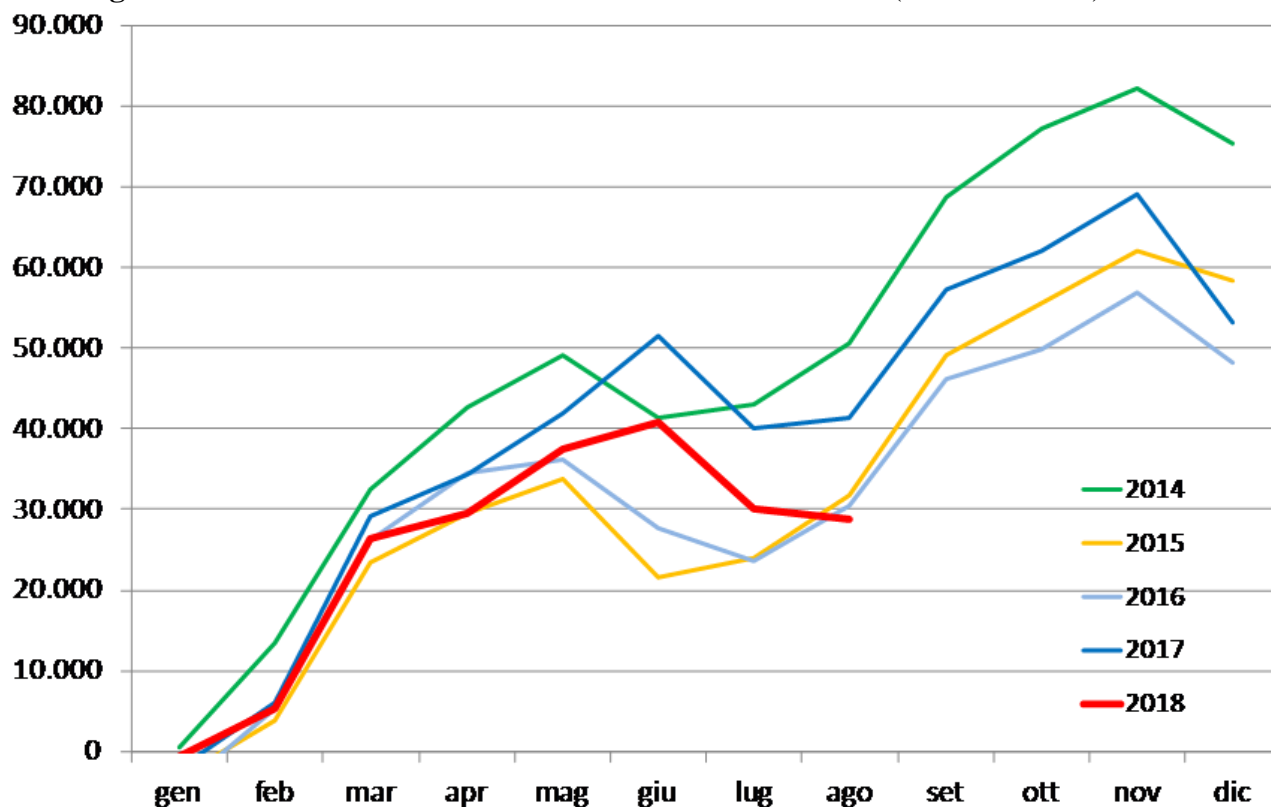


A settembre il fabbisogno cumulato dello Stato è di 48,9 miliardi di euro, 8,3 in meno del 2017 (caratterizzato dagli aiuti alle banche), ma superiore al 2016 e in linea con il 2015. La spesa per interessi (dati cumulati fino ad agosto) è la più bassa degli ultimi anni ed è inferiore di 3,3 miliardi rispetto a quella del 2017.

#####

Agosto 2018

Fabbisogno cumulato delle amministrazioni centrali – 2014-2018 (milioni di euro)

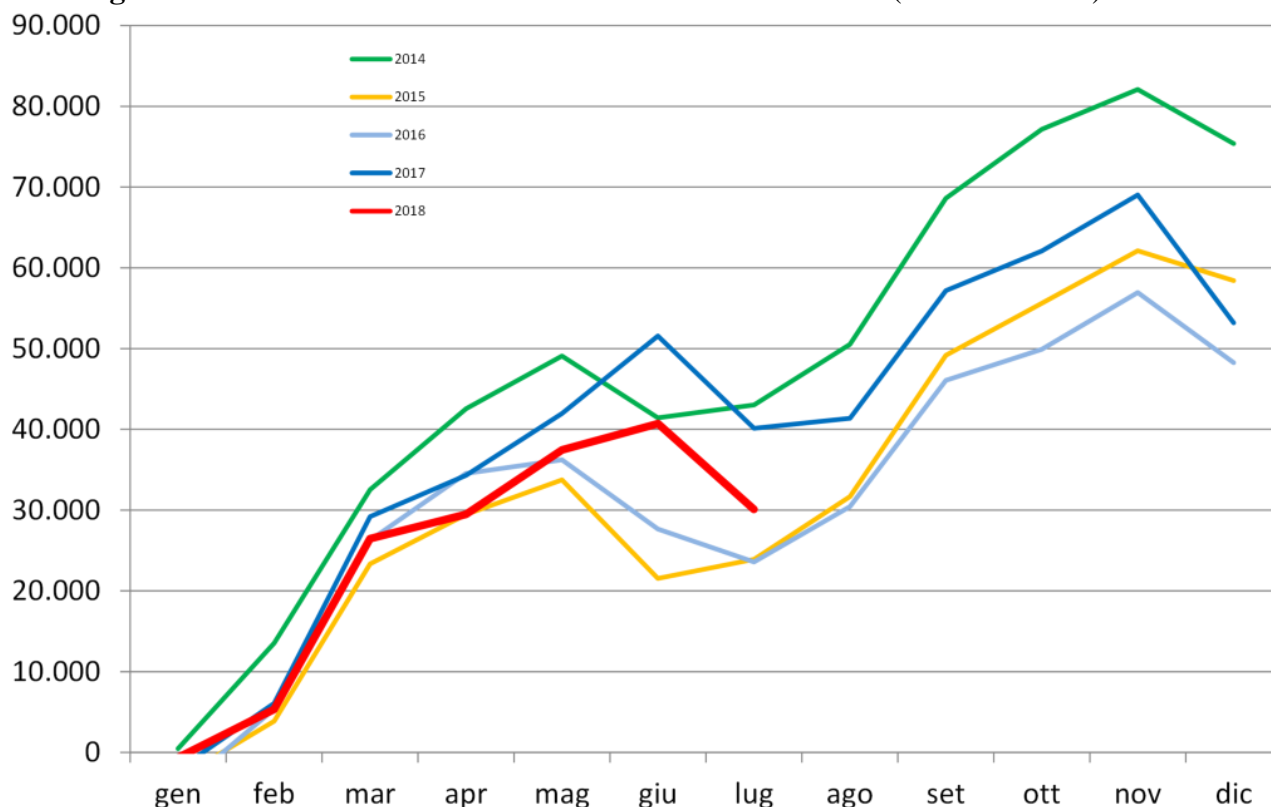


Ad agosto il fabbisogno cumulato dello Stato è di 28,8 miliardi di euro, 12,5 in meno del 2017 (caratterizzato dagli aiuti alle banche) e il più basso valore degli ultimi 5 anni.

#####

Luglio 2018

Fabbisogno cumulato delle amministrazioni centrali – 2014-2018 (milioni di euro)

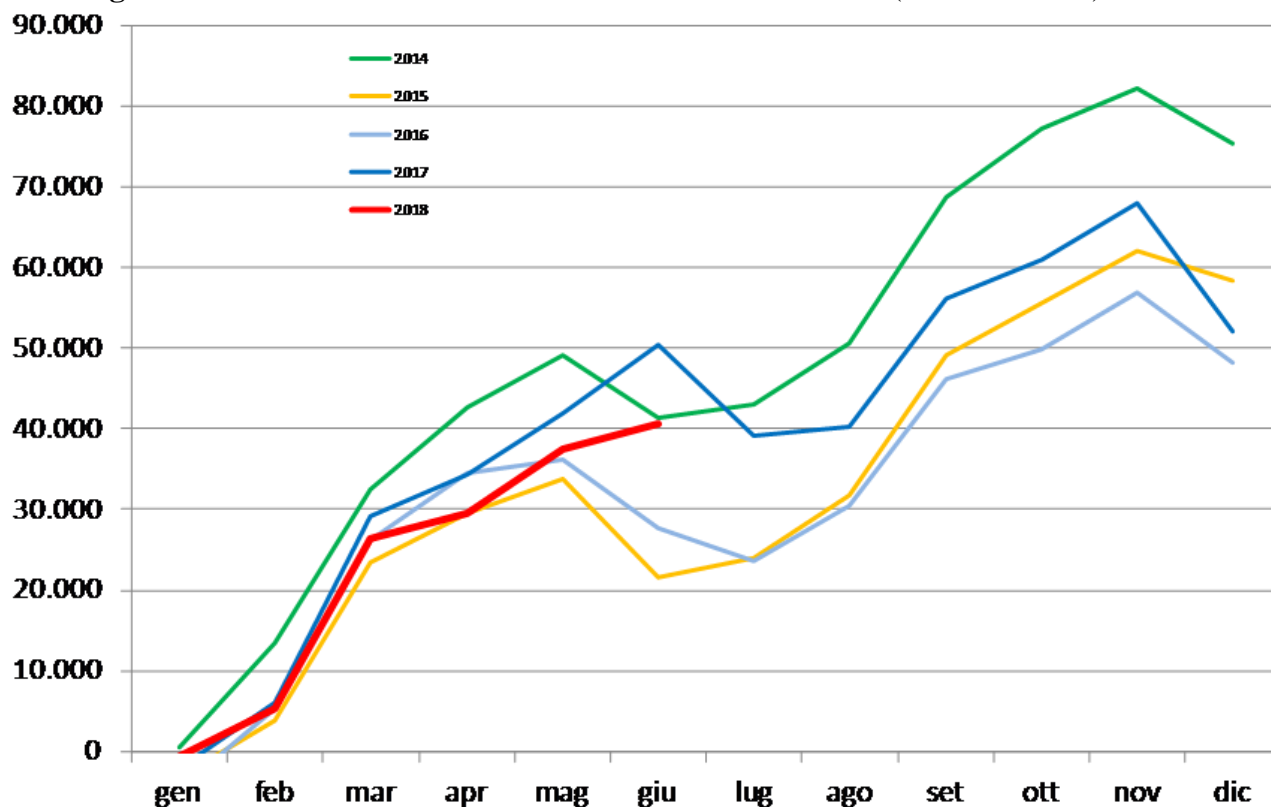


A luglio il fabbisogno cumulato dello Stato è di 30,1 miliardi di euro, 10 in meno del 2017 (caratterizzato dagli aiuti alle banche), ma 6 in più del 2015 e del 2016. La spesa per interessi (dati cumulati fino a giugno) è la più bassa degli ultimi anni ed è inferiore di circa 2 miliardi rispetto a quella dello scorso anno.

#####

Giugno 2018

Fabbisogno cumulato delle amministrazioni centrali – 2014-2018 (milioni di euro)

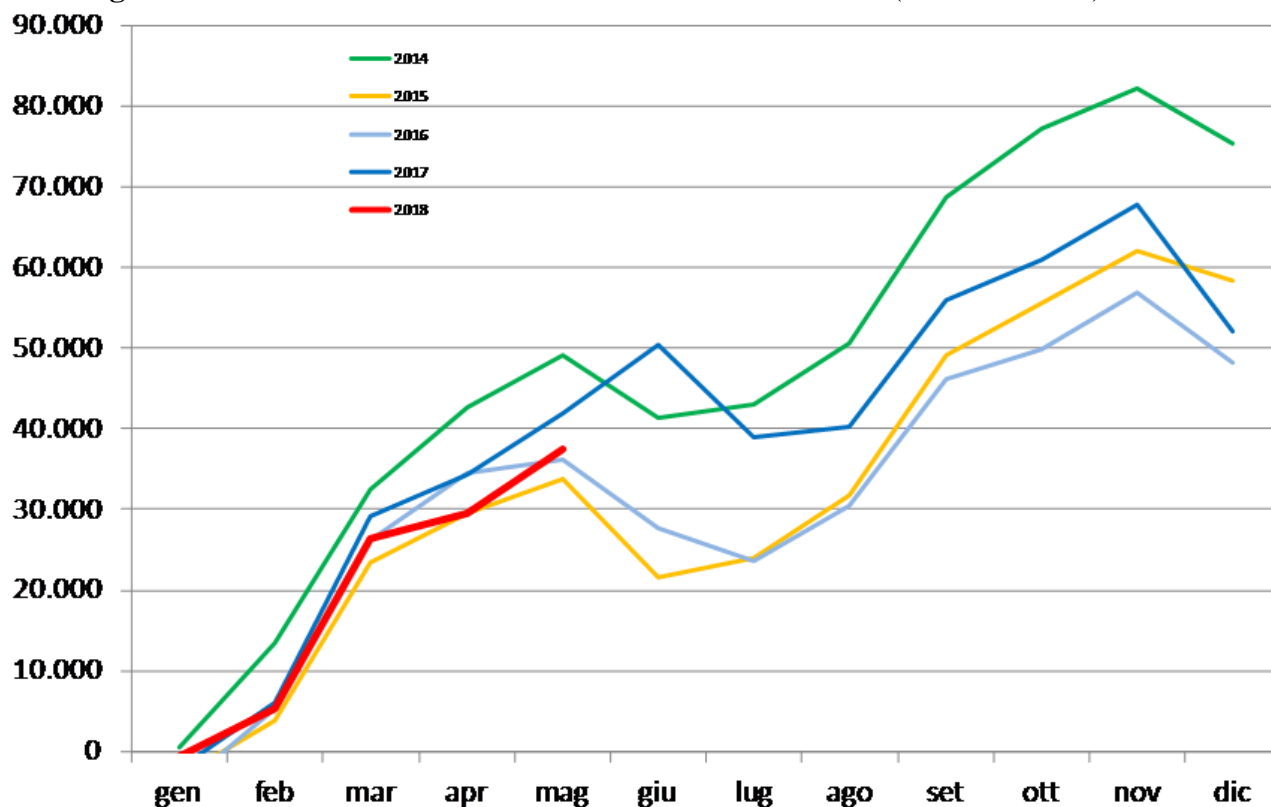


A giugno il fabbisogno cumulato dello Stato è di 40,7 miliardi di euro, quasi 10 in meno del 2017 (caratterizzato dagli aiuti alle banche), ma 13 in più del 2016 e 19 in più del 2015. La spesa per interessi (dati cumulati fino a maggio) è inferiore di quasi 1 miliardo rispetto a quella dello scorso anno.

#####

Maggio 2018

Fabbisogno cumulato delle amministrazioni centrali – 2014-2018 (milioni di euro)

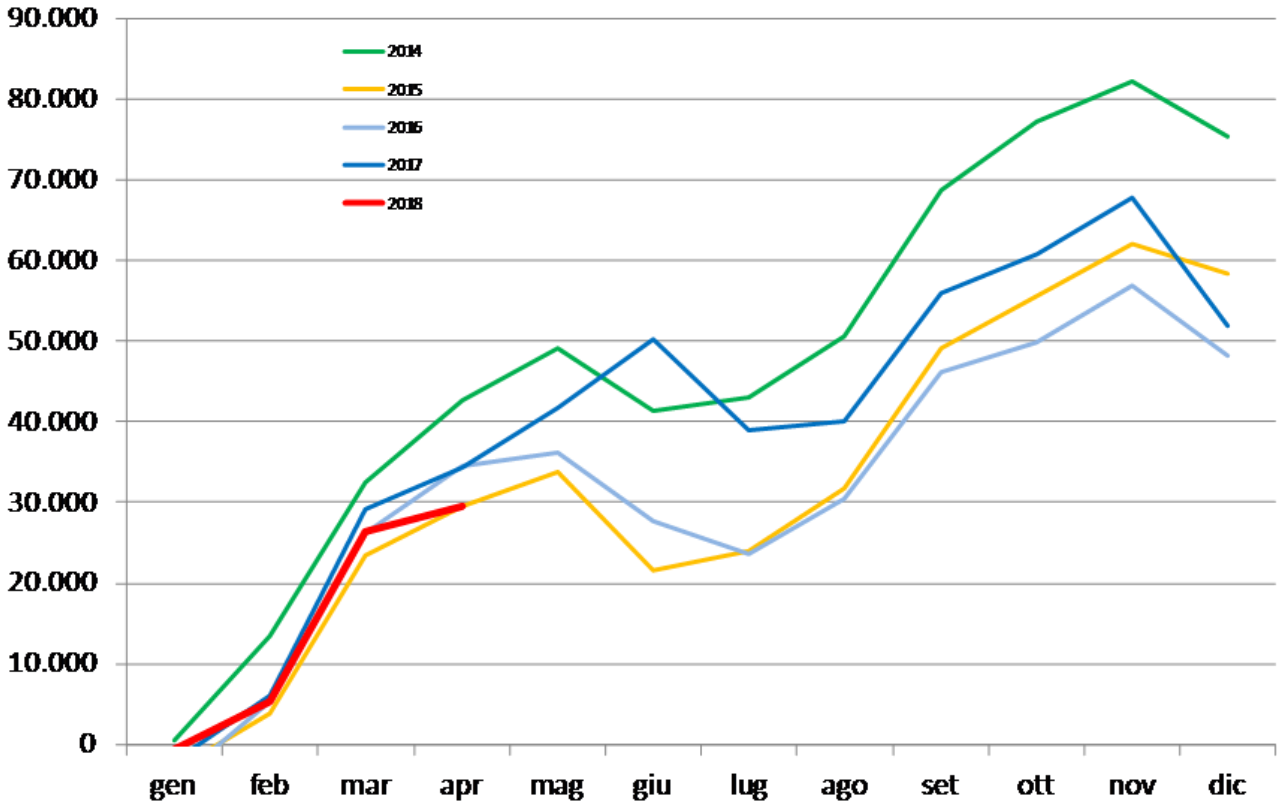


A maggio il fabbisogno cumulato dello Stato è di 37,4 miliardi di euro, 4,4 in meno del 2017 (caratterizzato dagli aiuti alle banche), ma 1,2 in più del 2016. La spesa per interessi (dati cumulati fino ad aprile) è leggermente inferiore a quella dello scorso anno.

#####

Aprile 2018

Fabbisogno cumulato delle amministrazioni centrali – 2014-2018 (milioni di euro)

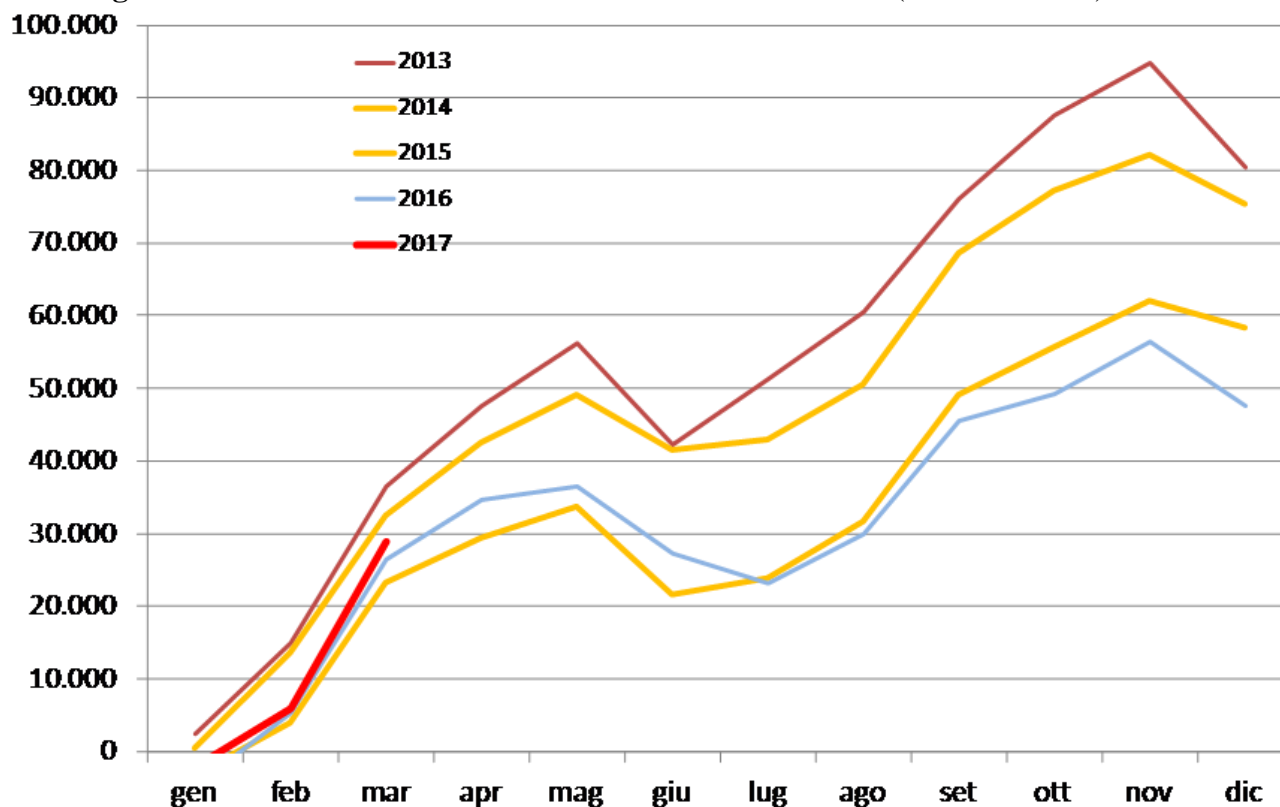


Ad aprile il fabbisogno cumulato dello Stato è di 29,5 miliardi di euro, ai minimi degli ultimi 5 anni e quasi 5 in meno sia del 2017 che del 2016. La spesa per interessi (dati cumulati fino a marzo) è però in aumento di quasi 1 miliardo sul 2017.

#####

Marzo 2018

Fabbisogno cumulato delle amministrazioni centrali – 2014-2018 (milioni di euro)



Nel primo trimestre il fabbisogno dello Stato si attesta a 26,2 miliardi di euro, 3 in meno del 2017 e lo stesso livello del 2016. La spesa per interessi (dati cumulati fino a febbraio) è in leggero calo rispetto al 2017.

#####