

I numeri dell'economia

Franco Mostacci<sup>(\*)</sup>

# Fabbisogno dello Stato anno 2015

Gennaio 2016

(\*) Ricercatore statistico ed analista socio-economico; giornalista pubblicista

Blog: [www.francomostacci.it](http://www.francomostacci.it)

Email: [frankoball@gmail.com](mailto:frankoball@gmail.com)

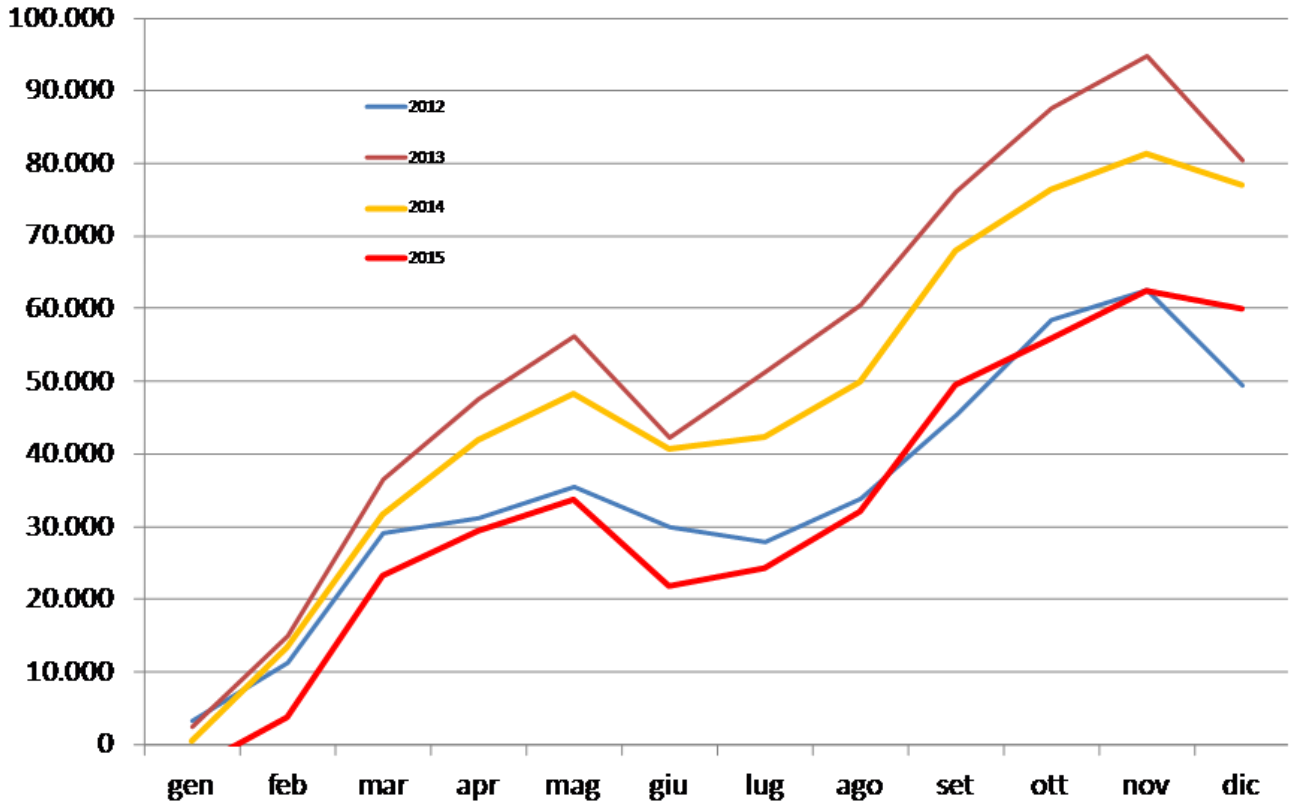
Facebook: [Franco Mostacci](#)

Twitter: [@Frankoball](#)



Dicembre 2015

Fabbisogno cumulato delle amministrazioni centrali – 2012-2015 (milioni di euro)



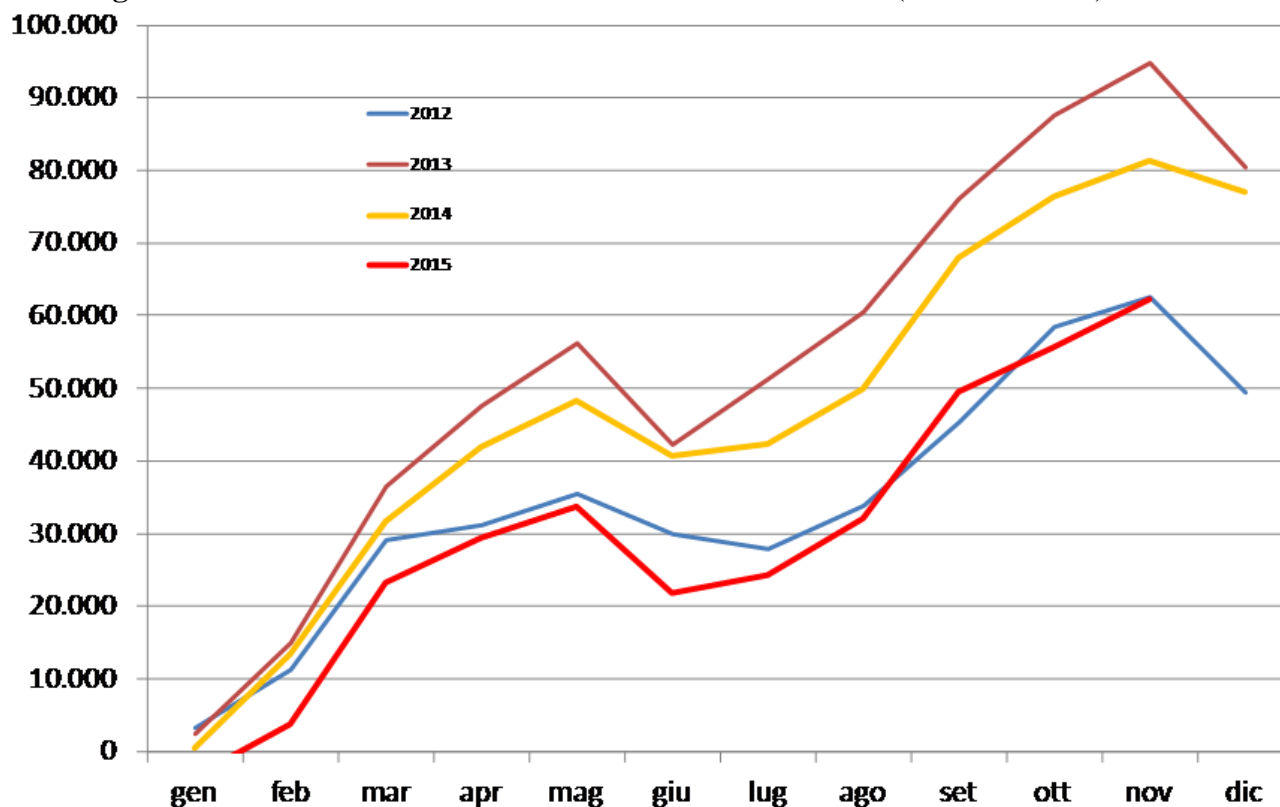
*Il fabbisogno cumulato dello Stato per il 2015 è risultato pari a circa 60 miliardi di euro, 17 in meno rispetto allo scorso anno.*

*La diminuzione è dovuta in gran parte alla riduzione della spesa per interessi. Il risultato dell'anno appena concluso è peggiore di 10 miliardi di euro rispetto al 2012.*

#####

## Novembre 2015

Fabbisogno cumulato delle amministrazioni centrali – 2012-2015 (milioni di euro)



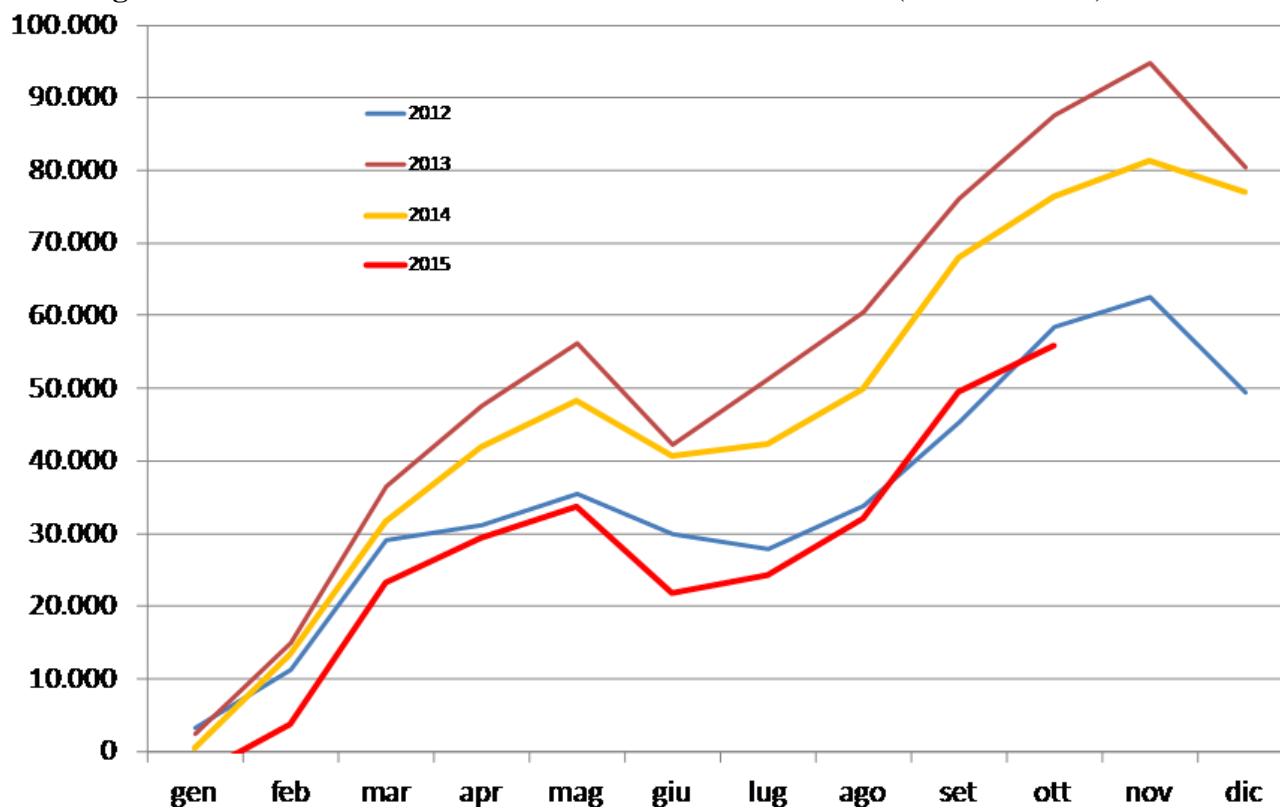
*Il fabbisogno cumulato dello Stato a novembre 2015 è risultato pari a 62,3 miliardi di euro, 19 in meno rispetto allo scorso anno.*

*Per il Mef il dato è in linea con le previsioni di indebitamento (valutato secondo la competenza economica) che quest'anno dovrebbe attestarsi a 42,8 miliardi di euro, mentre il debito pubblico dovrebbe crescere di (soli) 36,4 miliardi di euro.*

#####

## Ottobre 2015

Fabbisogno cumulato delle amministrazioni centrali – 2012-2015 (milioni di euro)



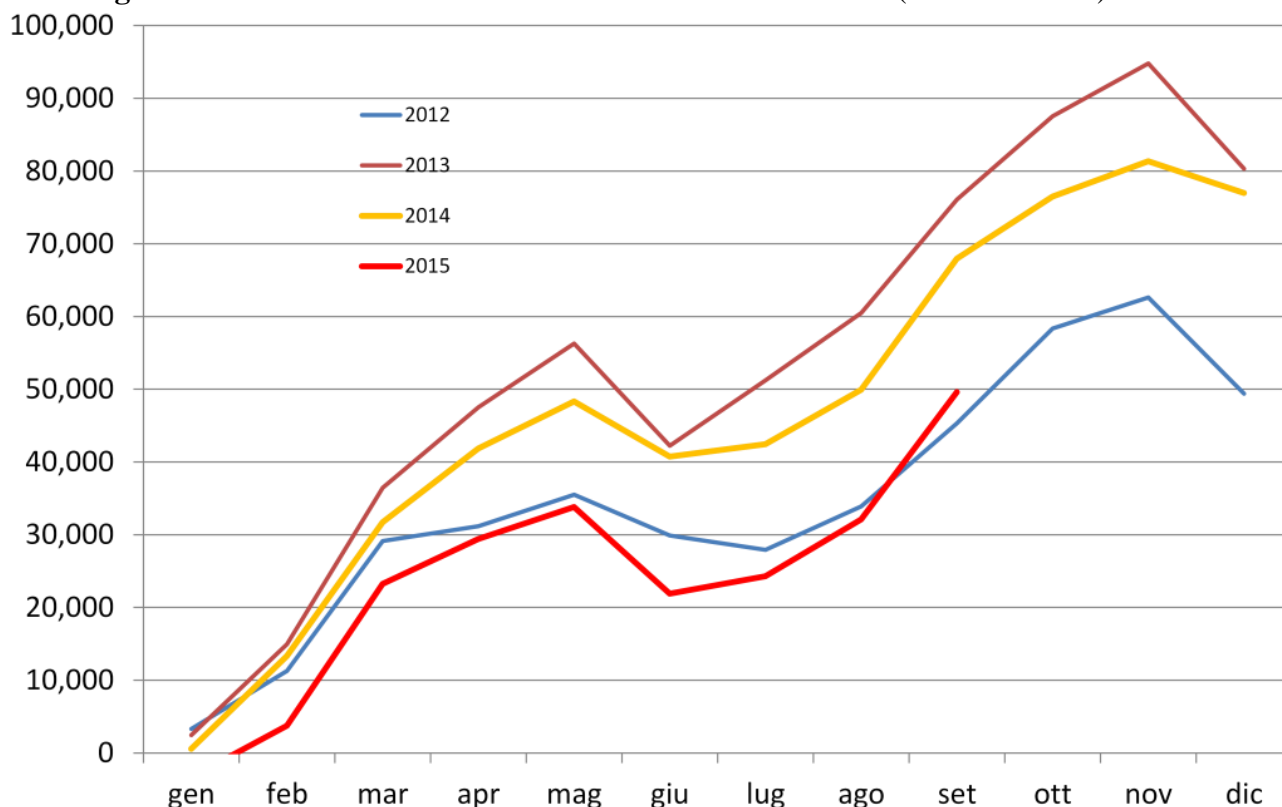
*Il fabbisogno cumulato dello Stato a ottobre 2015 è risultato pari a 55,8 miliardi di euro, il valore più basso degli ultimi anni.*

*Per il Mef il dato è in linea con le previsioni di indebitamento (valutato secondo la competenza economica) che quest'anno dovrebbe attestarsi a 42,8 miliardi di euro, mentre il debito pubblico dovrebbe crescere di (soli) 36,4 miliardi di euro.*

#####

## Settembre 2015

**Fabbisogno cumulato delle amministrazioni centrali – 2012-2015 (milioni di euro)**



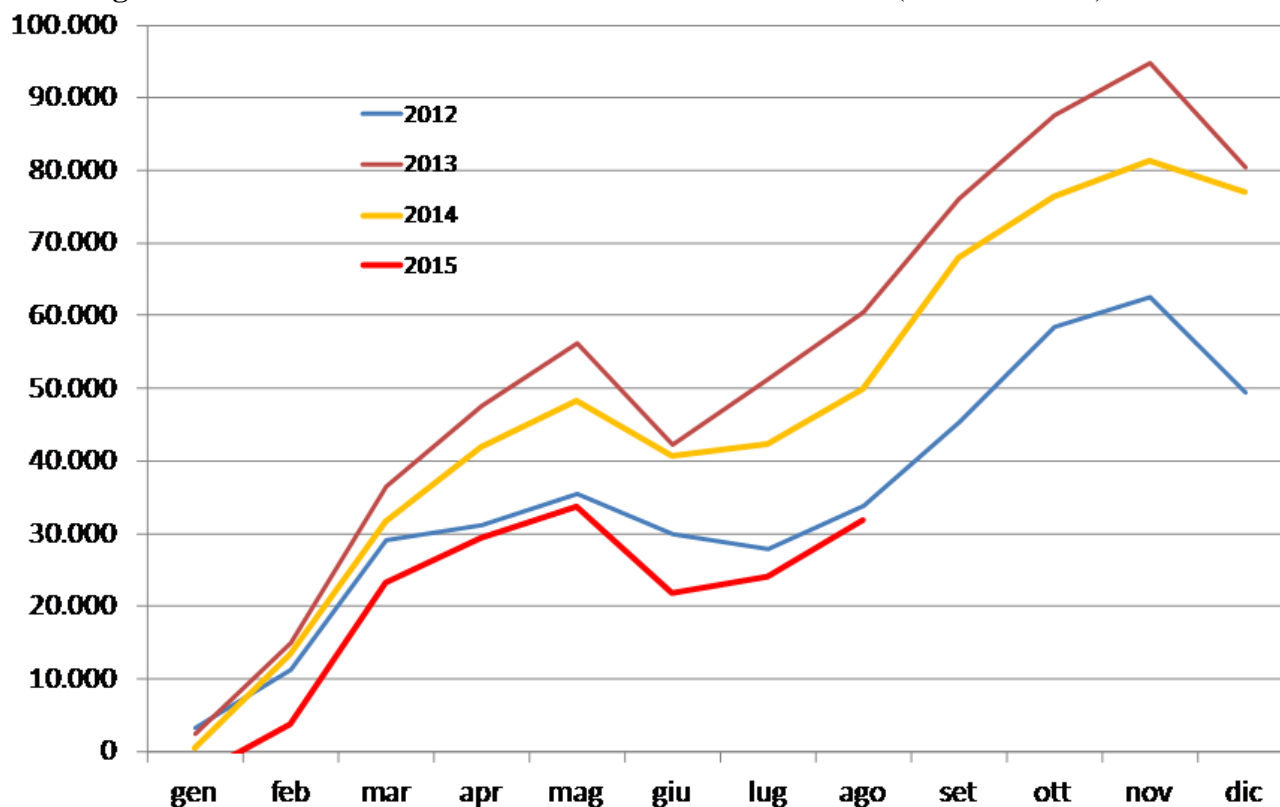
*Il fabbisogno cumulato dello Stato a settembre 2015 è risultato pari a 49,6 miliardi di euro, un valore più basso rispetto al 2013 e 2014, ma maggiore del 2012. Per il Mef il dato è in linea con le previsioni di indebitamento (valutato secondo la competenza economica) che quest'anno dovrebbe attestarsi a 42,8 miliardi di euro, mentre il debito pubblico dovrebbe crescere di (soli) 37,3 miliardi di euro.*

*Giova ricordare che oltre al contenuto differente del fabbisogno e dell'indebitamento, in quest'ultimo vanno aggiunti i conti degli enti locali e previdenziali.*

#####

Agosto 2015

Fabbisogno cumulato delle amministrazioni centrali – 2012-2015 (milioni di euro)



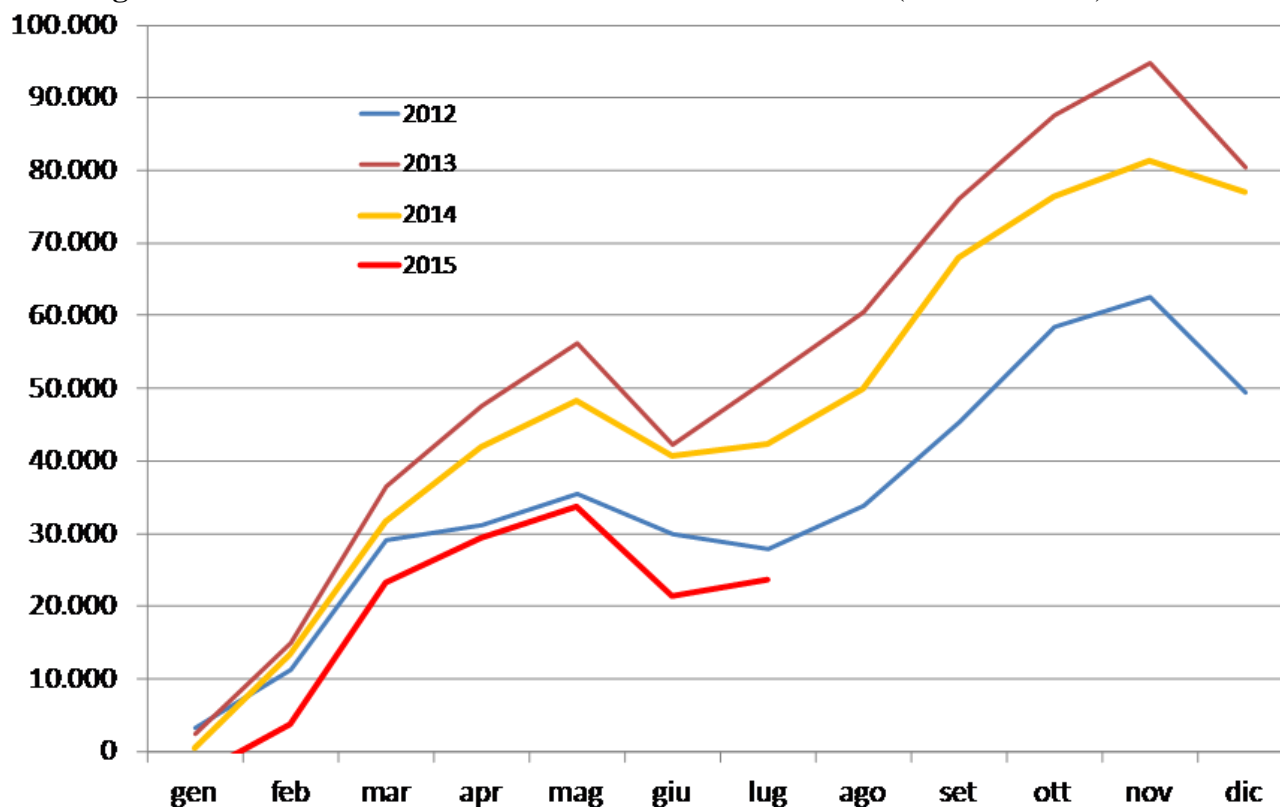
*Il fabbisogno cumulato dello Stato a agosto 2015 è risultato pari a quasi 32 miliardi di euro, il valore più basso degli ultimi anni.*

*Per il Mef il dato è in linea con le previsioni di indebitamento dell'anno.*

#####

## Luglio 2015

Fabbisogno cumulato delle amministrazioni centrali – 2012-2015 (milioni di euro)



*Il fabbisogno cumulato dello Stato a luglio 2015 è risultato pari a 23,7 miliardi di euro, il valore più basso degli ultimi anni.*

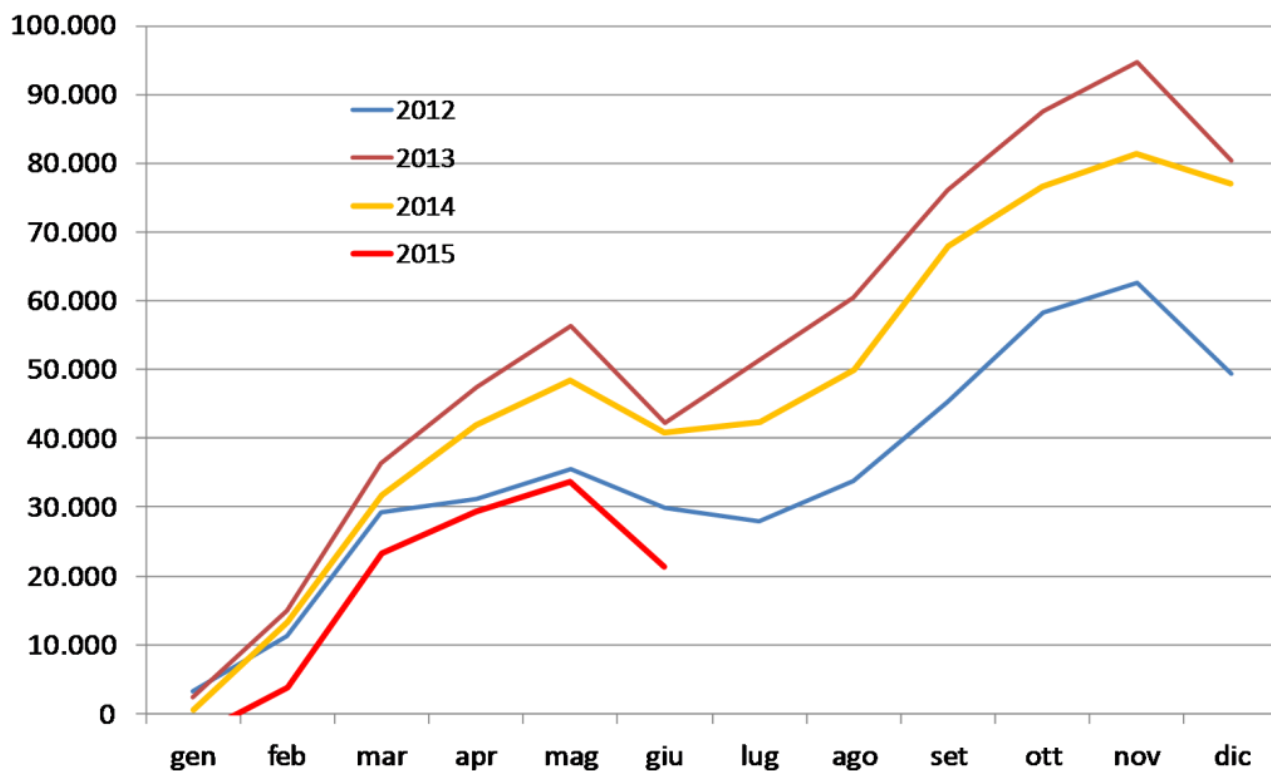
*Per il Mef il dato è in linea con le previsioni di indebitamento dell'anno.*

#####



## Giugno 2015

**Fabbisogno cumulato delle amministrazioni centrali – 2012-2015 (milioni di euro)**

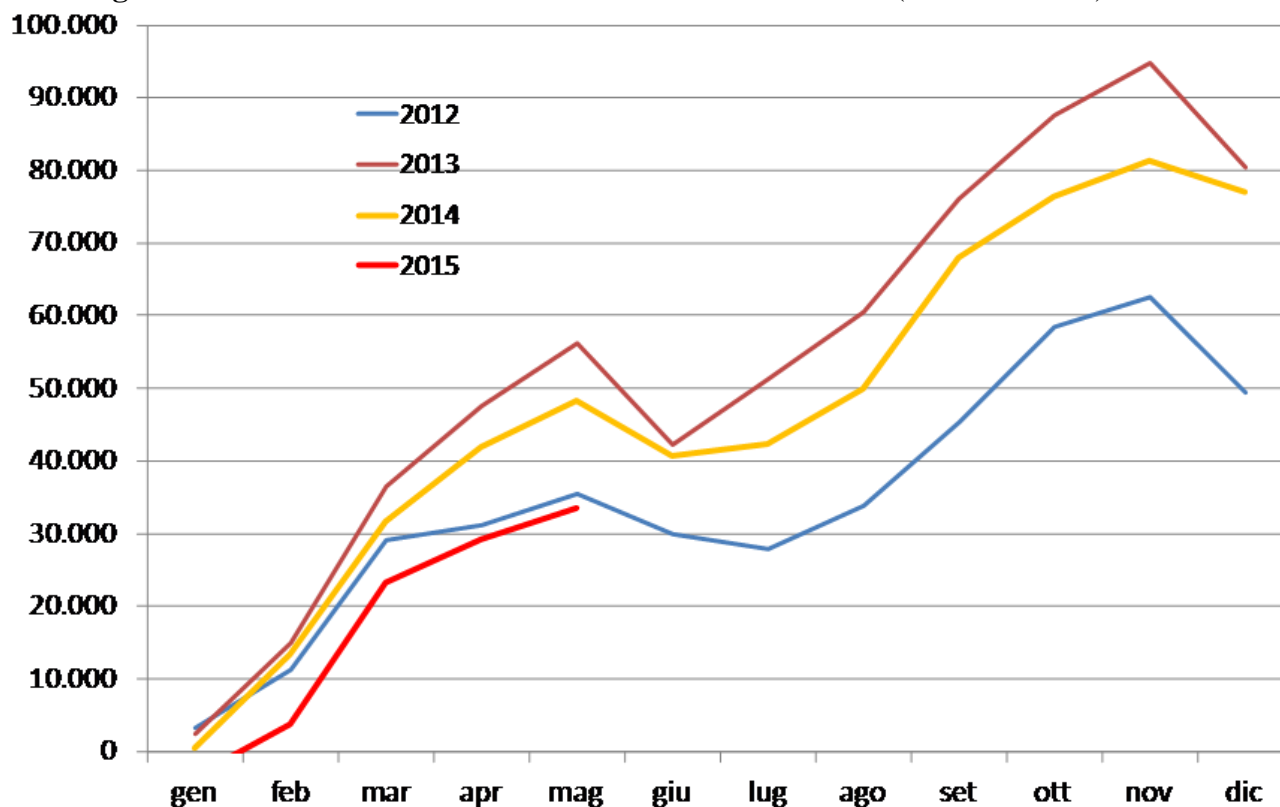


*Il fabbisogno cumulato dello Stato a giugno 2015 è risultato pari a 21,4 miliardi di euro. Rispetto allo scorso anno si è quasi dimezzato ed è il valore più basso degli ultimi anni. Per la tenuta dei conti pubblici resta da augurarsi che il trend di discesa continui fino alla fine dell'anno.*

#####

### Maggio 2015

Fabbisogno cumulato delle amministrazioni centrali – 2012-2015 (milioni di euro)

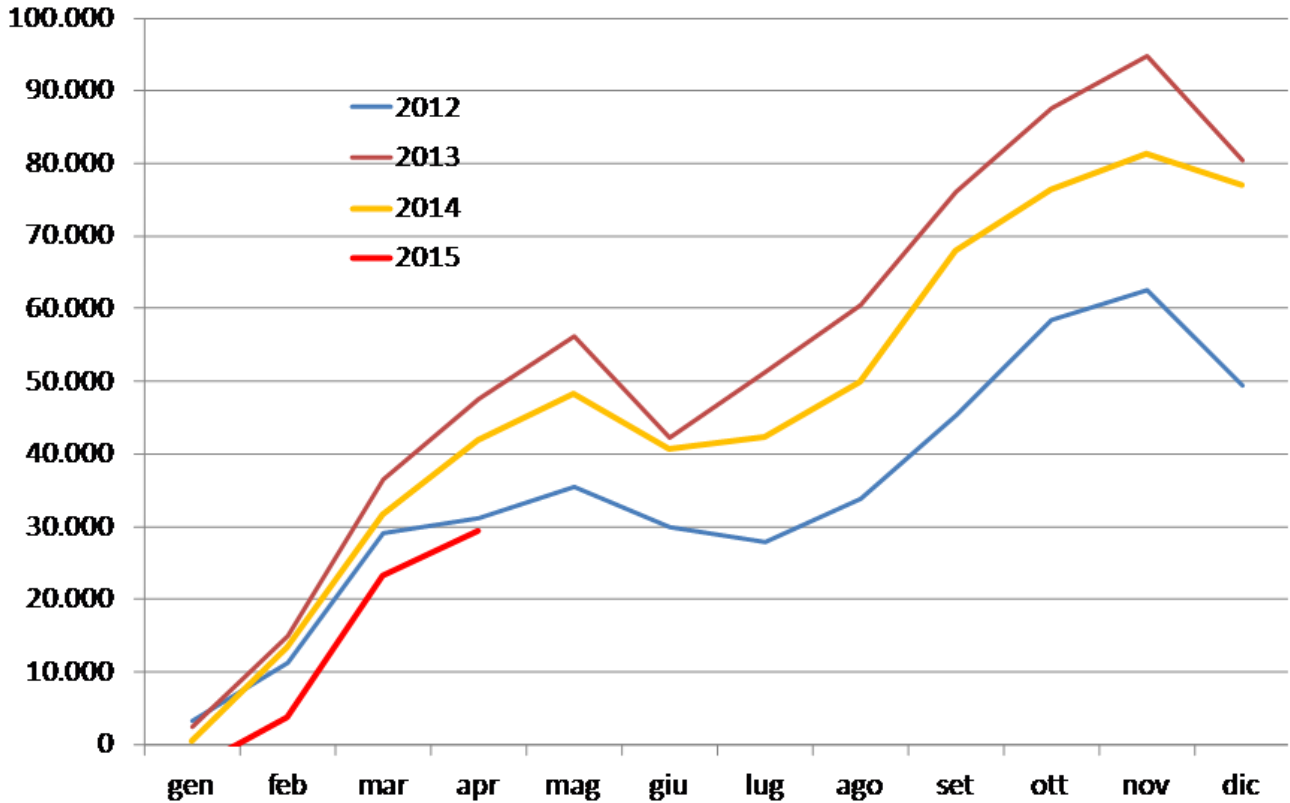


*Il fabbisogno cumulato dello Stato a maggio 2015 è risultato pari a 33,5 miliardi di euro. E' il valore più basso degli ultimi anni, durante i quali furono, però, corrisposte le quote di partecipazione al capitale del fondo salva Stati Esm e, dal 2013, il rimborso alle imprese dei debiti della PA : -14,8 miliardi rispetto al 2014, -22,8 miliardi rispetto al 2013 e -1,9 miliardi sul 2012.*

#####

Aprile 2015

Fabbisogno cumulato delle amministrazioni centrali – 2012-2015 (milioni di euro)

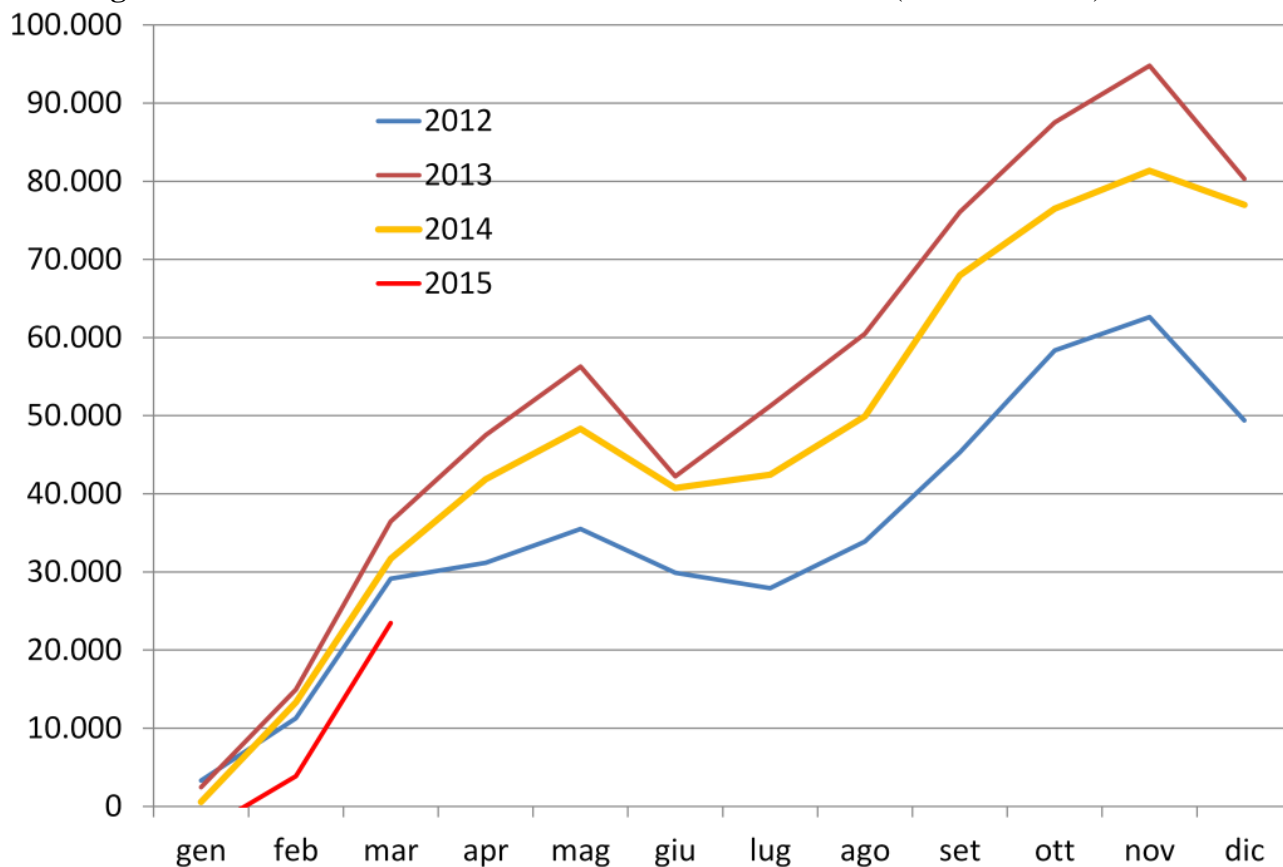


*Il fabbisogno cumulato dello Stato ad aprile 2015 è risultato pari a 29,4 miliardi di euro. Si tratta del valore più basso degli ultimi anni, durante i quali furono, però, corrisposte le quote di partecipazione al capitale del fondo salva Stati Esm e, dal 2013, il rimborso alle imprese dei debiti della PA : -12,5 miliardi rispetto al 2014, -18,1 miliardi rispetto al 2013 e -1,8 miliardi sul 2012.*

#####

### Marzo 2015

**Fabbisogno cumulato delle amministrazioni centrali – 2012-2015 (milioni di euro)**



*Il fabbisogno dello Stato nel primo trimestre 2015 è risultato pari a 23,5 miliardi di euro. Si tratta del valore più basso degli ultimi anni: -8,8 miliardi rispetto al 2014, -13 miliardi rispetto al 2013 e -5,7 miliardi sul 2012.*

#####