

I numeri dell'economia



Franco Mostacci^(*)

Debito pubblico anno 2021

Febbraio 2022

(*) Ricercatore statistico ed analista socio-economico; giornalista pubblicista

Blog: www.francomostacci.it

Email: frankoball@gmail.com

Facebook: [Franco Mostacci](#)

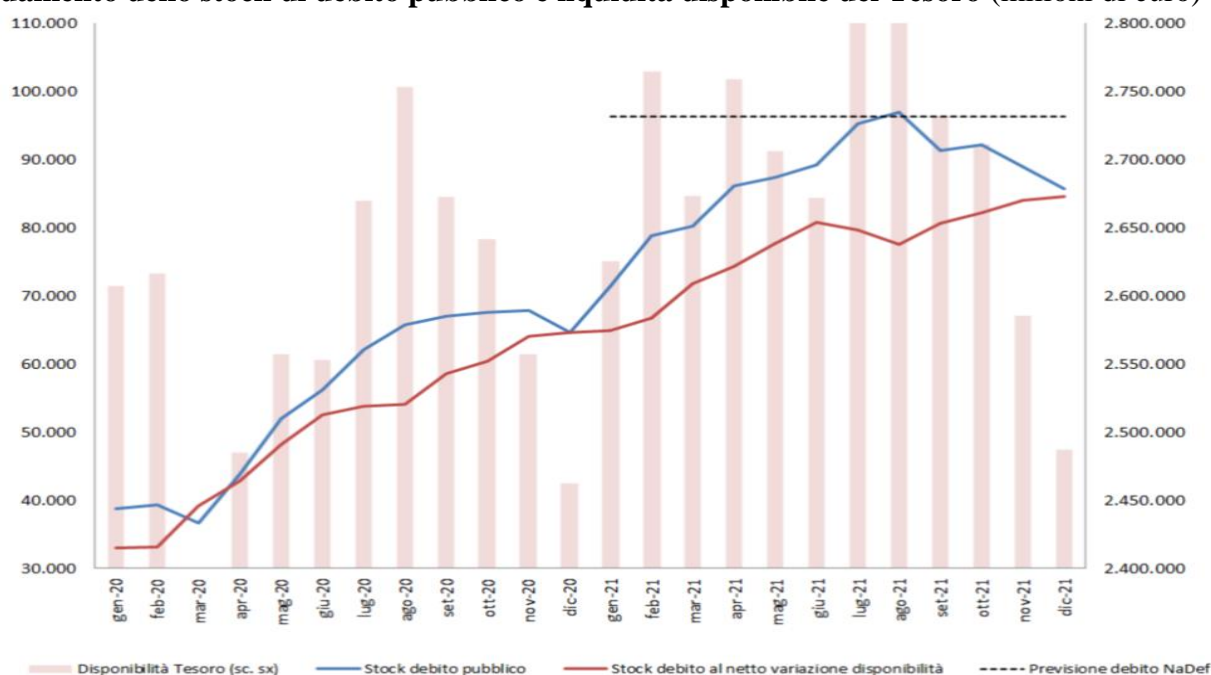
Twitter: [@Frankoball](#)

Dicembre 2021

Debito delle amministrazioni pubbliche, conto tesoreria e pagamenti ai fondi salva-stati – 2020-2021 (milioni di euro e valori percentuali)

	2020	2021	Differenza	Composiz. %
<i>Monete e Depositi</i>	228.929	224.943	-3.986	8,4
<i>Titoli a breve termine</i>	125.257	113.386	-11.871	4,2
<i>Titoli a medio-lungo termine</i>	2.027.880	2.122.266	94.386	79,2
<i>Prestiti IFM</i>	125.510	125.649	139	4,7
<i>Prestiti Istituzioni europee</i>	16.500	43.376	26.876	1,6
<i>Altre passività</i>	49.393	48.777	-616	1,8
Stock di debito pubblico	2.573.468	2.678.397	104.929	100,0
<i>Fabbisogno P.A.</i>	-156.564	-92.107	64.457	
- di cui Stato	-156.955	-89.556	67.399	
- di cui Enti locali, Previdenziali	391	-2.552	-2.942	
<i>Dismissioni mobiliari</i>	0	5	5	
<i>Deposito Tesoreria</i>	42.475	47.472	4.997	
<i>Prestiti internazionali</i>	57.716	57.451	-265	
- bilaterali	9.876	9.611	-265	
- EFSF	33.509	33.509	0	
- ESM	14.331	14.331	0	

Andamento dello stock di debito pubblico e liquidità disponibile del Tesoro (milioni di euro)



Il 2021 si chiude con 2.678 miliardi di euro di debito pubblico, 54 in meno di quanto previsto nella nota di aggiornamento al Def dello scorso autunno. Se il Pil (nominale) fosse aumentato nel 2021 in linea con le previsioni (+7,6% rispetto al 2020), il rapporto debito/Pil sarebbe di 150,5%, 3 punti in meno di quanto ipotizzato.

Solo con la diffusione dei Conti Nazionali 2021 (il prossimo 1 marzo), sarà possibile capire quanto del minor debito sia dovuto a un indebitamento inferiore al previsto e quanto ai flussi finanziari (raccordo disavanzo-debito).

Rispetto al 2020 lo stock di debito pubblico si è incrementato di quasi 105 miliardi (+4,1%), per far fronte al fabbisogno generato dalle ulteriori misure di sostegno all'economia dovute alla pandemia. Il maggior fabbisogno è stato per lo più coperto con l'emissione di titoli a medio lungo-termine, che formano ormai quasi l'80% del debito complessivo. I prestiti ricevuti dalle istituzioni europee (programma Sure e Pnrr) hanno raggiunto a fine anno i 43,4 miliardi.

Gli scarti di emissione sono stati negativi per quasi 8 miliardi, per le sfavorevoli condizioni di collocamento dei titoli di Stato a partire da maggio 2021.

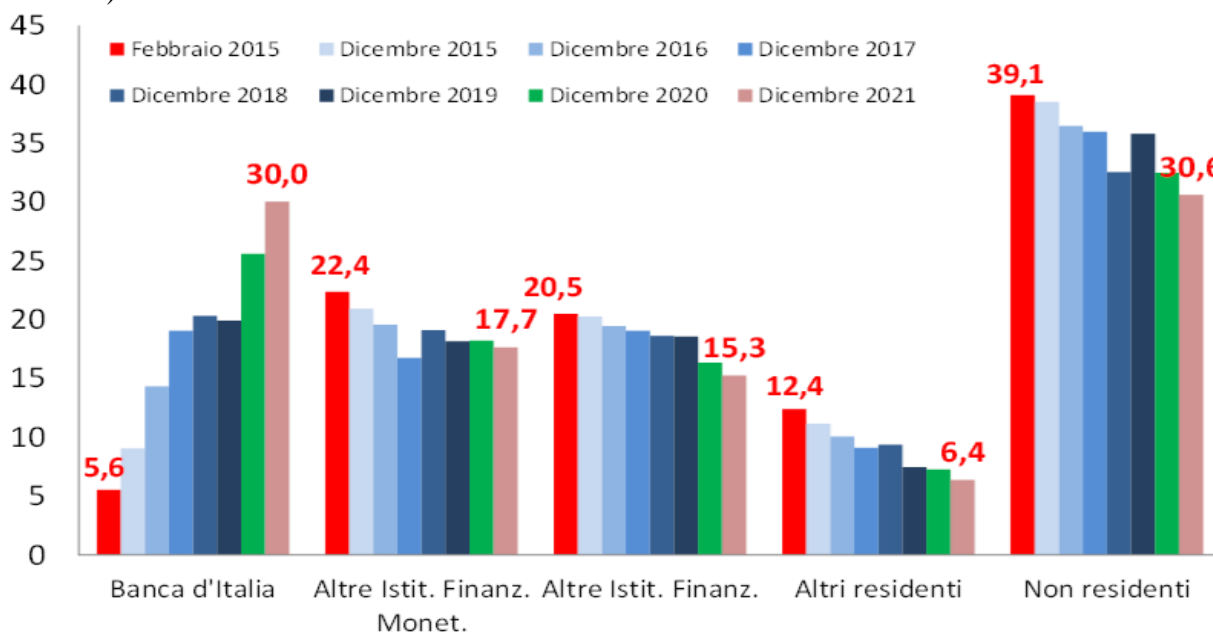
Il fabbisogno della pubblica amministrazione è stato di 92 miliardi di euro (64 meno del 2020), in gran parte dovuto al disavanzo dello Stato centrale, in quanto gli enti locali e previdenziali hanno chiuso in leggero deficit (2,5 miliardi).

Anche nel 2021 le dismissioni mobiliari sono risultate praticamente inesistenti.

La liquidità del Tesoro a fine 2021 è salita a 47,5 miliardi di euro, 5 in più dell'anno precedente. Già nel mese di gennaio 2022 è stata ricostituita la riserva monetaria disponibile[1], in modo da avere qualche margine di manovra per la gestione del debito pubblico nel corso dell'anno.

In lieve calo la quota di partecipazione ai finanziamenti internazionali (prestito alla Grecia, Efsf, Esm), ma si tratta pur sempre di quasi 58 miliardi di euro, una somma che potrebbe essere utilizzata più proficuamente per sostenere il rilancio dell'economia italiana.

Titoli di Stato prima e dopo il Quantitative Easing per settore detentore (composizione percentuale)



Nel 2021 il Sistema delle Banche centrali, oltre a riacquistare i titoli in scadenza del Quantitative Easing (Qe) conclusosi a fine 2018, ha continuato a immettere nuova liquidità con il Piano di acquisti per l'emergenza pandemica (Pepp). Rispetto a febbraio 2015 (prima dell'inizio del QE), la Banca d'Italia ha comprato titoli di Stato per 450 miliardi di euro, passando da 100 miliardi (5,6% del totale) a 672 miliardi (30%). Parallelamente si è ridotta la quota posseduta dagli istituti di credito (dal 22,4% al 17,7%); dalle altre istituzioni finanziarie (dal 20,5% al 15,3%) dagli investitori esteri (dal 39,1% al 30,6%); dai risparmi degli investitori privati (dal 12,4% al 6,4%).

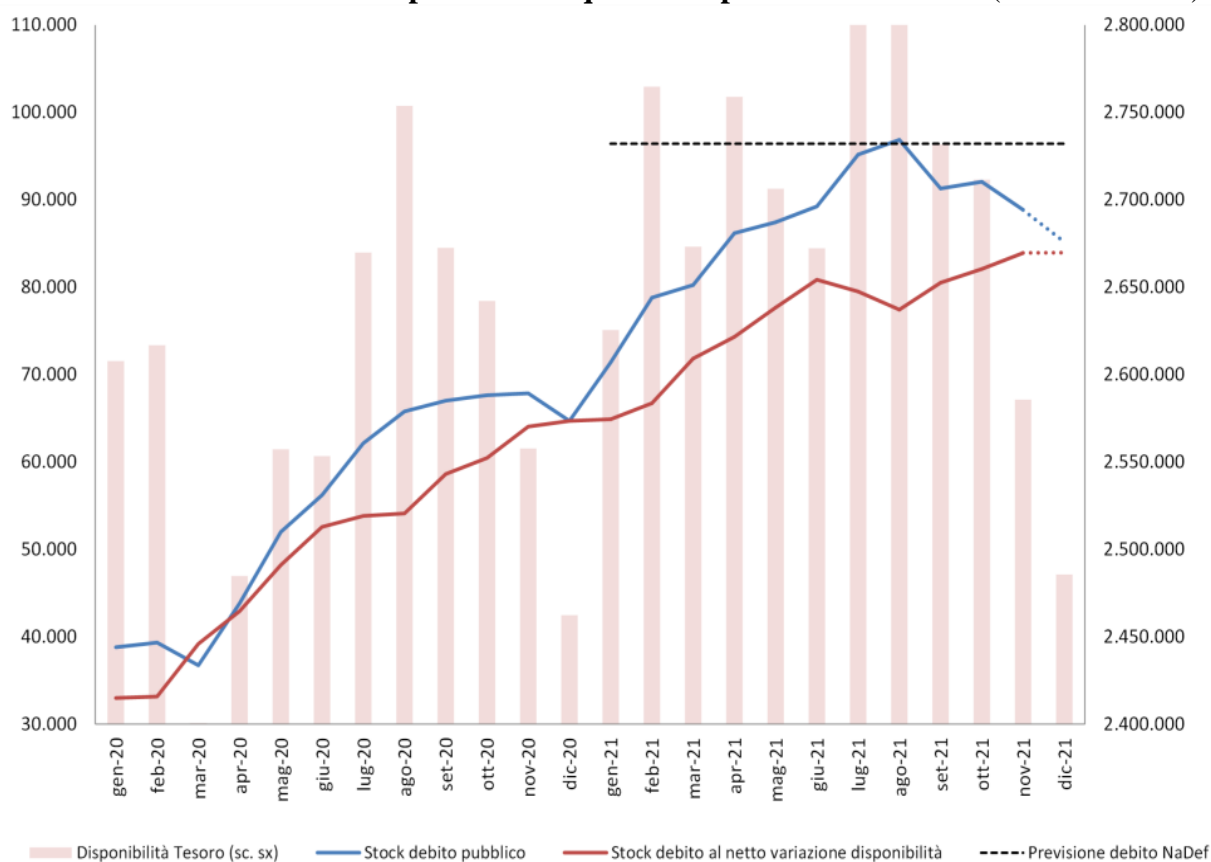
[1] A gennaio 2022 la liquidità è risalita a 82,7 miliardi di euro, con un aumento di 36 miliardi. Conseguentemente il debito pubblico dovrebbe raggiungere il livello di 2.714 miliardi di euro.

Novembre 2021

Debito delle amministrazioni pubbliche, conto tesoreria e pagamenti ai fondi salva-stati – 2021 (milioni di euro e valori percentuali)

	Nov 2020	Ott 2021	Nov 2021	Composiz. %
<i>Monete e Depositi</i>	232.234	215.638	217.156	8,1
<i>Titoli a breve termine</i>	133.962	121.567	120.176	4,5
<i>Titoli a medio-lungo termine</i>	2.031.478	2.139.313	2.126.045	78,9
<i>Prestiti IFM</i>	126.835	140.593	138.233	5,1
<i>Prestiti Istituzioni europee</i>	16.500	43.376	43.376	1,6
<i>Altre passività</i>	48.257	49.783	49.247	1,8
<i>Stock di debito pubblico</i>	2.589.265	2.710.270	2.694.233	100,0
<i>Fabbisogno P.A. (cumulato)</i>	-153.186	-82.728	-91.070	
- di cui Stato	-152.706	-79.185	-87.639	
- di cui Enti locali, Previdenziali	-479	-3.543	-3.431	
<i>Deposito Tesoreria</i>	61.532	92.293	67.123	
<i>Prestiti internazionali</i>	57.765	57.451	57.451	
- bilaterali	9.925	9.611	9.611	
- EFSF	33.509	33.509	33.509	
- ESM	14.331	14.331	14.331	

Andamento dello stock di debito pubblico e liquidità disponibile del Tesoro (milioni di euro)



A novembre il debito pubblico è sceso a 2.694 miliardi di euro, 16 in meno del mese precedente, per la riduzione delle riserve di liquidità.

Il fabbisogno della pubblica amministrazione è negativo per 91 miliardi di euro (62 in meno di novembre 2020), di cui 87,6 accumulati dallo Stato centrale e 3,4 dagli enti locali e previdenziali. Il livello della liquidità di tesoreria è a 67 miliardi di euro, con un accumulo di riserve maggiore rispetto allo scorso anno (erano 61,5 miliardi).

La Nota di aggiornamento del Documento di economia e finanza ha fissato a 2.732 miliardi di euro (153,5% del Pil) il target del debito pubblico per il 2021 (linea nera tratteggiata), un obiettivo ampiamente migliorato.

Difatti, sulla base dei dati preliminari di dicembre del fabbisogno dello Stato (-3 miliardi) e della gestione della liquidità (20 miliardi in meno) è possibile anticipare che il 2021 si è chiuso con un debito pubblico di 2.676 miliardi di euro (151% del Pil), 56 meno del previsto. Inoltre, restano in cassa 46,5 miliardi di euro di liquidità, quasi 5 in più della giacenza di fine 2020. Nel mese di novembre la Banca d'Italia (nell'ambito del piano di sostegno varato dalla Bce) ha acquistato 6,4 miliardi di euro aggiuntivi di titoli di stato, raggiungendo una quota del 29,6% del totale. A ottobre i titoli posseduti da investitori esteri erano 709 miliardi (31,4%, una quota tra le più basse di sempre), mentre gli investitori privati italiani detenevano un portafoglio di 143 miliardi (6,3%).

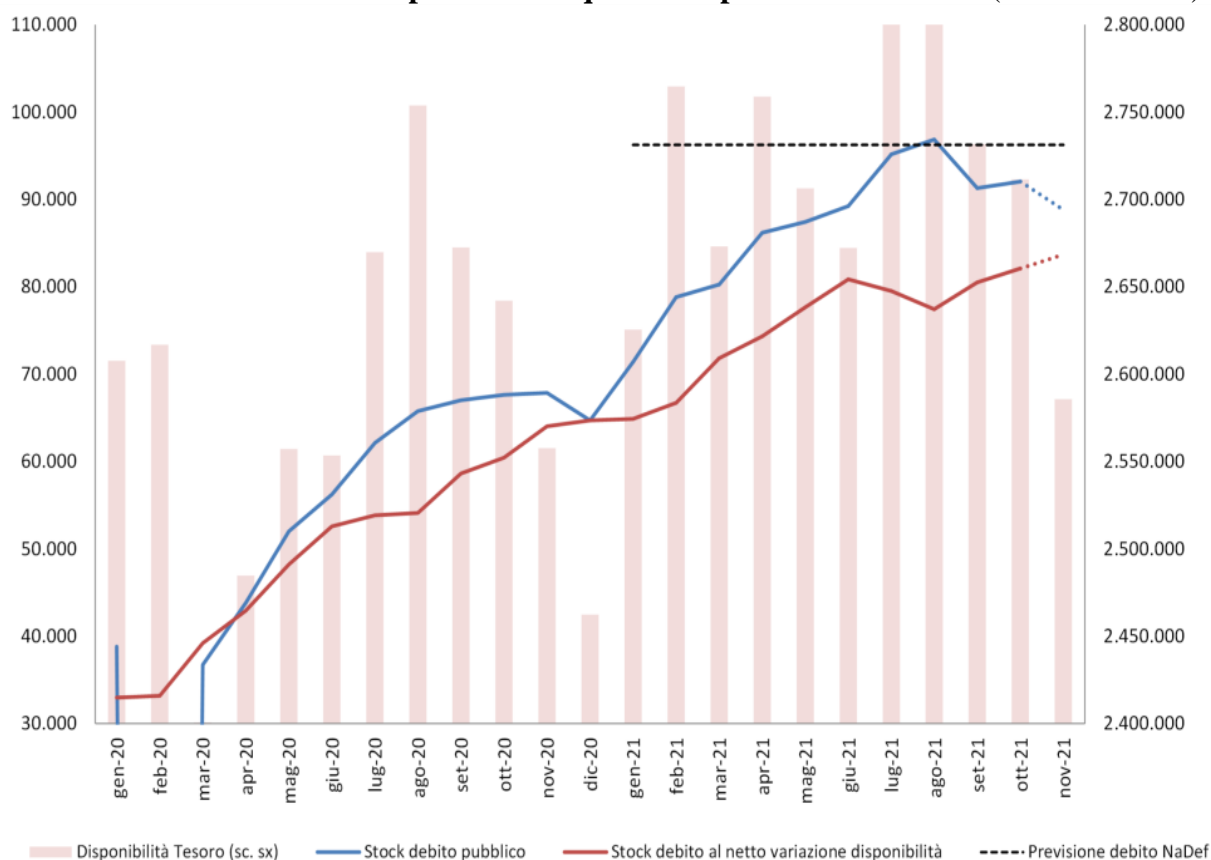
#####

Ottobre 2021

Debito delle amministrazioni pubbliche, conto tesoreria e pagamenti ai fondi salva-stati – 2021 (milioni di euro e valori percentuali)

	Ott 2020	Set 2021	Ott 2022	Composiz. %
<i>Monete e Depositi</i>	228.730	225.927	215.638	8,0
<i>Titoli a breve termine</i>	134.591	123.878	121.567	4,5
<i>Titoli a medio-lungo termine</i>	2.039.174	2.130.175	2.139.313	78,9
<i>Prestiti IFM</i>	127.207	132.892	140.593	5,2
<i>Prestiti Istituzioni europee</i>	10.000	43.376	43.376	1,6
<i>Altre passività</i>	48.457	50.188	49.783	1,8
<i>Stock di debito pubblico</i>	2.588.159	2.706.436	2.710.270	100,0
<i>Fabbisogno P.A. (cumulato)</i>	-134.756	-75.854	-82.728	
- di cui Stato	-134.247	-72.315	-79.185	
- di cui Enti locali, Previdenziali	-510	-3.539	-3.543	
<i>Deposito Tesoreria</i>	78.408	96.331	92.293	
<i>Prestiti internazionali</i>	57.765	57.451	57.451	
- bilaterali	9.925	9.611	9.611	
- EFSF	33.509	33.509	33.509	
- ESM	14.331	14.331	14.331	

Andamento dello stock di debito pubblico e liquidità disponibile del Tesoro (milioni di euro)



A ottobre il debito pubblico è risalito a 2.710 miliardi di euro, 4 in più del mese precedente, nonostante la riduzione delle riserve di liquidità.

Il fabbisogno della pubblica amministrazione è negativo per 82,7 miliardi di euro (52 in meno di ottobre 2020), di cui 79,2 accumulati dallo Stato centrale e 3,5 dagli enti locali e previdenziali. Il livello della liquidità di tesoreria è a 92,3 miliardi di euro, con un accumulo di riserve ben maggiore rispetto allo scorso anno (erano 78,4 miliardi) e destinato ad essere riassorbito prima della fine dell'anno.

La Nota di aggiornamento del Documento di economia e finanza ha fissato a 2.732 miliardi di euro il target del debito pubblico per il 2021 (linea nera tratteggiata), un obiettivo che appare alla portata. Sulla base dei dati preliminari del fabbisogno dello Stato (-9,7 miliardi) e della gestione della liquidità (25 miliardi in meno) è possibile anticipare che a novembre 2021 il debito pubblico è sceso a 2.694 miliardi di euro.

Nel mese di ottobre la Banca d'Italia (nell'ambito del piano di sostegno varato dalla Bce) ha acquistato 11 miliardi di euro aggiuntivi di titoli di stato, raggiungendo una quota del 29,1% del totale. A settembre i titoli posseduti da investitori esteri erano 715 miliardi (31,7%, una quota tra le più basse di sempre), mentre gli investitori privati italiani detenevano un portafoglio di 147 miliardi (6,5%).

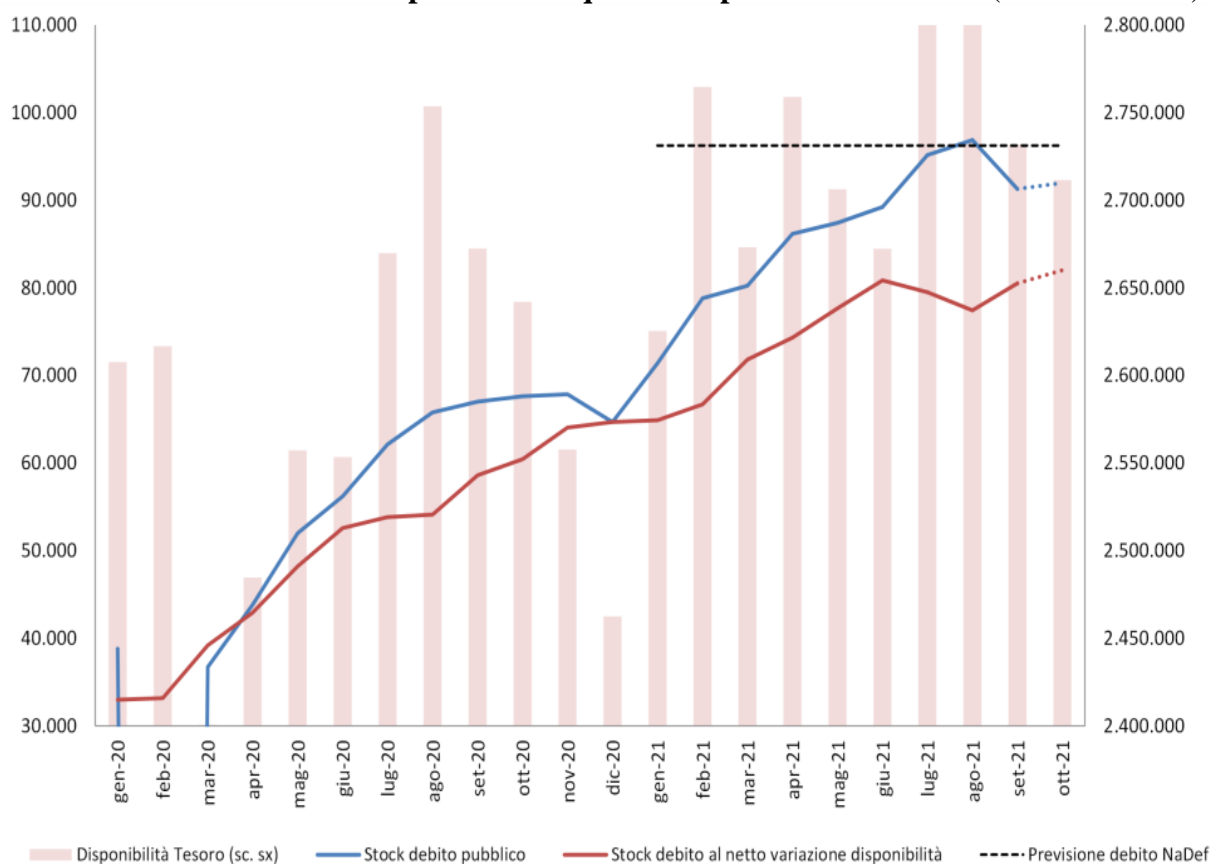
#####

Settembre 2021

Debito delle amministrazioni pubbliche, conto tesoreria e pagamenti ai fondi salva-stati – 2021 (milioni di euro e valori percentuali)

	Set 2020	Ago 2021	Set 2021	Composiz. %
<i>Monete e Depositi</i>	229.705	230.918	225.927	8,3
<i>Titoli a breve termine</i>	138.733	124.050	123.878	4,6
<i>Titoli a medio-lungo termine</i>	2.041.493	2.153.865	2.130.174	78,7
<i>Prestiti IFM</i>	126.720	132.534	132.892	4,9
<i>Prestiti Istituzioni europee</i>	0	43.376	43.376	1,6
<i>Altre passività</i>	48.439	49.591	50.188	1,9
<i>Stock di debito pubblico</i>	2.585.089	2.734.334	2.706.435	100,0
<i>Fabbisogno P.A. (cumulato)</i>	-124.964	-60.303	-75.854	
- di cui Stato	-124.255	-57.123	-72.315	
- di cui Enti locali, Previdenziali	-709	-3.180	-3.539	
<i>Deposito Tesoreria</i>	84.490	139.656	96.331	
<i>Prestiti internazionali</i>	57.765	57.562	57.451	
- bilaterali	9.925	9.722	9.611	
- EFSF	33.509	33.509	33.509	
- ESM	14.331	14.331	14.331	

Andamento dello stock di debito pubblico e liquidità disponibile del Tesoro (milioni di euro)



A settembre il debito pubblico è sceso a 2.706 miliardi di euro, 28 in meno del mese precedente, ma solo per la riduzione delle riserve di liquidità.

Il fabbisogno della pubblica amministrazione è negativo per 76 miliardi di euro (49 in meno di settembre 2020), di cui 72,3 accumulati dallo Stato centrale e 3,5 dagli enti locali e previdenziali.

Il livello della liquidità di tesoreria è poco sotto i 100 miliardi di euro, con un accumulo di riserve ben maggiore rispetto allo scorso anno (erano 84,5 miliardi) e destinato ad essere riassorbito prima della fine dell'anno.

La Nota di aggiornamento del Documento di economia e finanza ha fissato a 2.732 miliardi di euro il target del debito pubblico per il 2021 (linea nera tratteggiata), un obiettivo che appare alla portata. Sulla base dei dati preliminari del fabbisogno dello Stato (-7,5 miliardi) e della gestione della liquidità (4 miliardi in meno) è possibile anticipare che a ottobre 2021 il debito pubblico risale a 2.710 miliardi di euro.

Nel mese di settembre la Banca d'Italia (nell'ambito del piano di sostegno varato dalla Bce) ha acquistato 9 miliardi di euro aggiuntivi di titoli di stato, raggiungendo una quota del 28,7% del totale. Ad agosto i titoli posseduti da investitori esteri erano 737 miliardi (32,3%), mentre gli investitori privati italiani detenevano un portafoglio di 148 miliardi (6,5%).

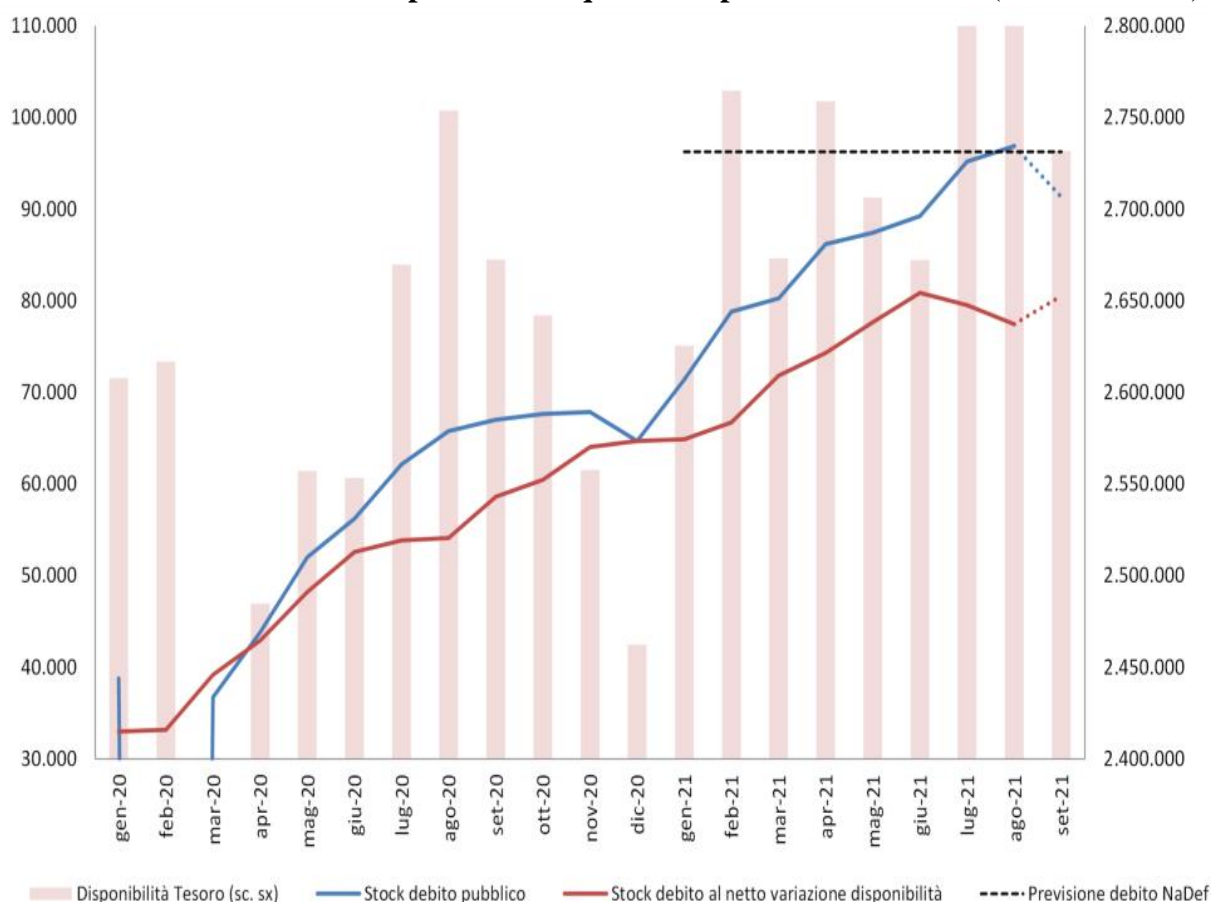
#####

Agosto 2021

Debito delle amministrazioni pubbliche, conto tesoreria e pagamenti ai fondi salva-stati – 2021 (milioni di euro e valori percentuali)

	Ago 2020	Lug 2021	Ago 2021	Composiz. %
<i>Monete e Depositi</i>	231.283	231.743	230.918	8,4
<i>Titoli a breve termine</i>	139.013	123.385	124.051	4,5
<i>Titoli a medio-lungo termine</i>	2.034.893	2.162.067	2.153.955	78,8
<i>Prestiti IFM</i>	125.792	131.458	132.534	4,8
<i>Prestiti Istituzioni europee</i>	0	27.438	43.376	1,6
<i>Altre passività</i>	47.890	49.789	49.591	1,8
<i>Stock di debito pubblico</i>	2.578.872	2.725.881	2.734.426	100,0
<i>Fabbisogno P.A. (cumulato)</i>	-101.669	-71.051	-60.303	
- di cui Stato	-100.875	-67.380	-57.123	
- di cui Enti locali, Previdenziali	-795	-3.671	-3.180	
<i>Deposito Tesoreria</i>	100.742	120.788	139.656	
<i>Prestiti internazionali</i>	57.814	57.562	57.562	
- bilaterali	9.974	9.722	9.722	
- EFSF	33.509	33.509	33.509	
- ESM	14.331	14.331	14.331	

Andamento dello stock di debito pubblico e liquidità disponibile del Tesoro (milioni di euro)



Ad agosto il debito pubblico ha raggiunto i 2.734 miliardi di euro, 9 in più del mese precedente, in massima parte dovuti all'aumento delle riserve di liquidità.

Il fabbisogno della pubblica amministrazione è negativo per 60 miliardi di euro (41 in meno di agosto 2020), di cui 57 accumulati dallo Stato centrale e 3 dagli enti locali e previdenziali.

Il livello della liquidità di tesoreria sfiora i 140 miliardi di euro, con un accumulo di riserve ben maggiore rispetto allo scorso anno (erano 100 miliardi) e destinato ad essere riassorbito prima della fine dell'anno.

La Nota di aggiornamento del Documento di economia e finanza ha fissato a 2.732 miliardi di euro il target del debito pubblico per il 2021 (linea nera tratteggiata), un obiettivo che appare alla portata. Sulla base dei dati preliminari di settembre del fabbisogno dello Stato (-15,3 miliardi) e della gestione della liquidità (43,3 miliardi in meno) è possibile anticipare che a settembre 2021 il debito pubblico è sceso a 2.706 miliardi di euro.

Nel mese di agosto la Banca d'Italia (nell'ambito del piano di sostegno varato dalla Bce) ha acquistato 7 miliardi di euro aggiuntivi di titoli di stato, raggiungendo una quota del 28% del totale. A luglio i titoli posseduti da investitori esteri erano 744 miliardi (32,6%), mentre gli investitori privati italiani detenevano un portafoglio di 153 miliardi (6,7%).

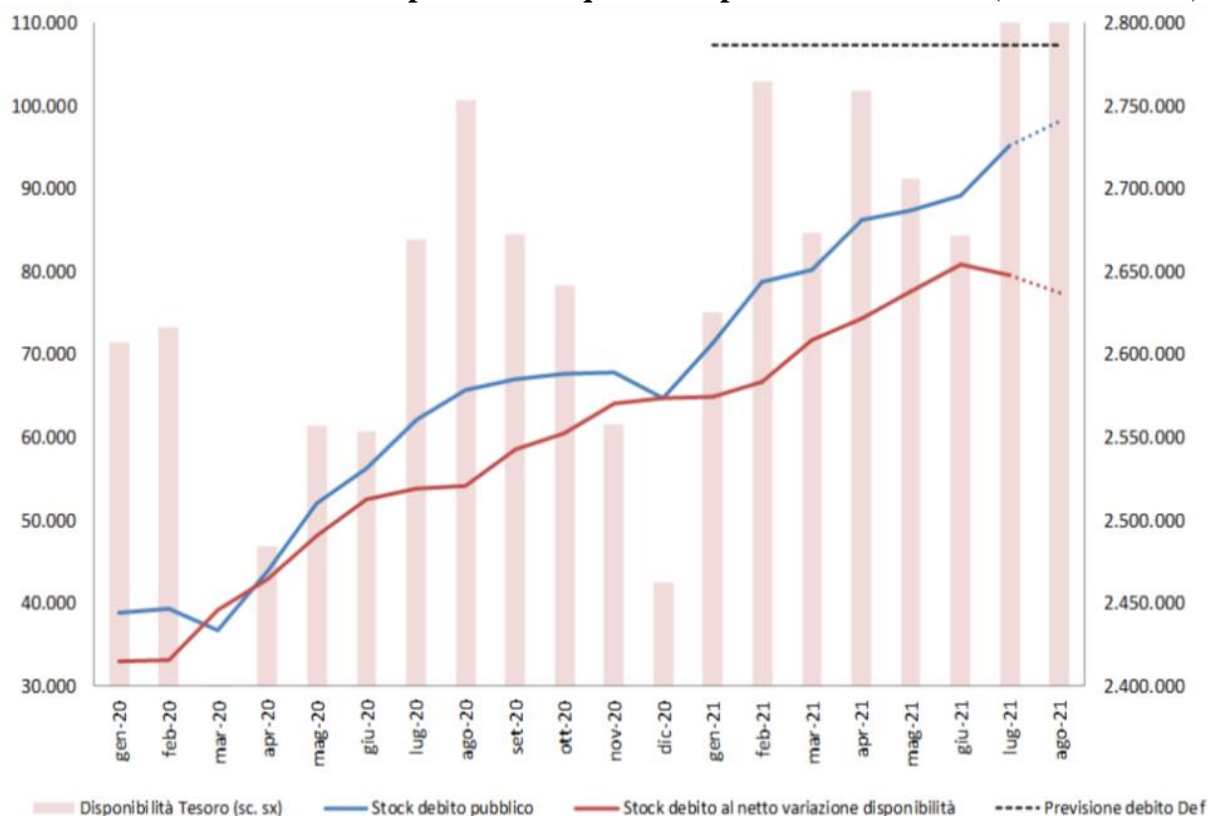
#####

Luglio 2021

Debito delle amministrazioni pubbliche, conto tesoreria e pagamenti ai fondi salva-stati – 2021 (milioni di euro e valori percentuali)

	Lug 2020	Giu 2021	Lug 2021	Composiz. %
<i>Monete e Depositi</i>	230.947	232.863	231.743	8,5
<i>Titoli a breve termine</i>	137.693	122.840	123.385	4,5
<i>Titoli a medio-lungo termine</i>	2.016.637	2.133.176	2.162.117	79,3
<i>Prestiti IFM</i>	127.257	130.134	131.408	4,8
<i>Prestiti Istituzioni europee</i>	0	27.438	27.438	1,0
<i>Altre passività</i>	48.110	49.747	49.789	1,8
<i>Stock di debito pubblico</i>	2.560.644	2.696.198	2.725.880	100,0
<i>Fabbisogno P.A. (cumulato)</i>	-100.097	-78.203	-71.134	
- di cui Stato	-98.484	-74.150	-67.423	
- di cui Enti locali, Previdenziali	-1.614	-4.053	-3.711	
<i>Deposito Tesoreria</i>	83.949	84.449	120.788	
<i>Prestiti internazionali</i>	57.814	57.562	57.562	
- bilaterali	9.974	9.722	9.722	
- EFSF	33.509	33.509	33.509	
- ESM	14.331	14.331	14.331	

Andamento dello stock di debito pubblico e liquidità disponibile del Tesoro (milioni di euro)



A luglio il debito pubblico raggiunge i 2.726 miliardi di euro, 30 in più del mese precedente, in massima parte dovuti all'aumento delle riserve di liquidità.

Il fabbisogno della pubblica amministrazione è negativo per 71 miliardi di euro (29 in meno di luglio 2020), di cui 67 accumulati dallo Stato centrale e 4 dagli enti locali e previdenziali.

Il livello della liquidità di tesoreria raggiunge i 121 miliardi di euro, con un accumulo di riserve ben maggiore rispetto allo scorso anno (erano 84 miliardi).

Il Documento di economia e finanza ha fissato a 2.786,6 miliardi di euro il target del debito pubblico per il 2021 (linea nera tratteggiata).

Sulla base dei dati preliminari di agosto del fabbisogno dello Stato (+9,1 miliardi) e della gestione della liquidità (quasi 25 miliardi in più) è possibile anticipare che ad agosto 2021 il debito pubblico raggiungerà il nuovo record di 2.740 miliardi di euro.

Nel mese di luglio la Banca d'Italia (nell'ambito del piano di sostegno varato dalla Bce) ha acquistato 16,7 miliardi di euro aggiuntivi di titoli di stato, raggiungendo una quota del 28% del totale. A giugno la quota di titoli posseduti da investitori esteri è del 32,6% (735,6 miliardi), mentre quella degli investitori privati italiani è del 6,9% (156 miliardi).

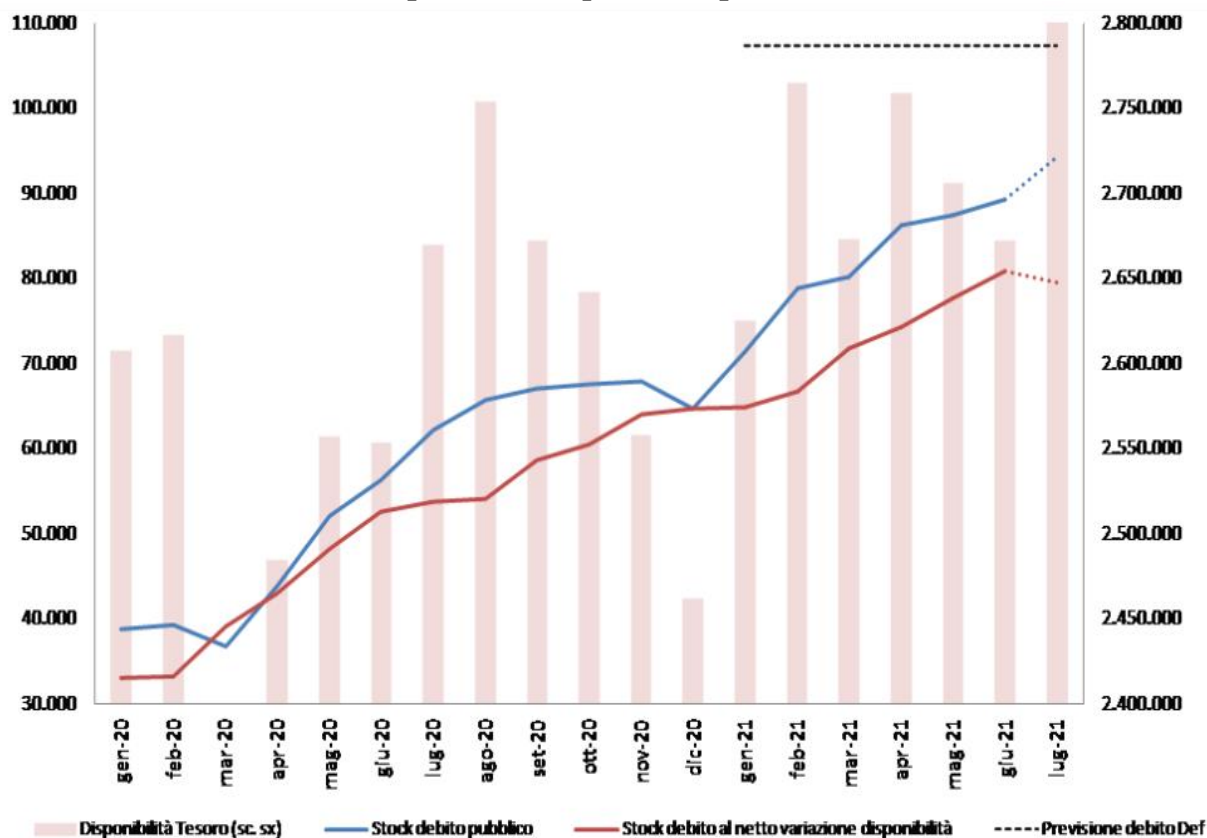
#####

Giugno 2021

Debito delle amministrazioni pubbliche, conto tesoreria e pagamenti ai fondi salva-stati – 2021
(milioni di euro e valori percentuali)

	Giù 2020	Mag 2021	Giù 2021	Composiz. %
Monete e Depositi	231.772	229.920	232.863	8,6
Titoli a breve termine	140.705	122.780	122.840	4,6
Titoli a medio-lungo termine	1.983.236	2.128.899	2.133.176	79,1
Prestiti IFM	127.011	129.574	130.138	4,8
Prestiti Istituzioni europee	0	27.438	27.438	1,0
Altre passività	48.348	48.447	49.753	1,8
Stock di debito pubblico	2.531.072	2.687.058	2.696.208	100,0
Fabbisogno P.A. (cumulato)	-92.541	-63.168	-78.213	
- di cui Stato	-91.265	-58.964	-74.156	
- di cui Enti locali, Previdenziali	-1.276	-4.204	-4.057	
Deposito Tesoreria	60.675	91.266	84.449	
Prestiti internazionali	57.814	57.652	57.562	
- bilaterali	9.974	9.812	9.722	
- EFSF	33.509	33.509	33.509	
- ESM	14.331	14.331	14.331	

Andamento dello stock di debito pubblico e liquidità disponibile del Tesoro (milioni di euro)



A giugno il debito pubblico raggiunge i 2.696 miliardi di euro, 9 in più del mese precedente. Il fabbisogno della pubblica amministrazione è negativo per 78,2 miliardi di euro (14 in meno di giugno 2020), di cui 74 accumulati dallo Stato centrale e 4 dagli enti locali e previdenziali. Il livello della liquidità di tesoreria scende a 84 miliardi di euro, con un accumulo di riserve ben maggiore rispetto allo scorso anno (erano 61 miliardi). Il Documento di economia e finanza ha fissato a 2.786,6 miliardi di euro il target del debito pubblico per il 2021 (linea nera tratteggiata). Sulla base dei dati preliminari di luglio del fabbisogno dello Stato (+5,7 miliardi) e della gestione della liquidità (circa 32 miliardi in più) è possibile anticipare che a luglio 2021 il debito pubblico raggiungerà il nuovo record di 2.722 miliardi di euro. Nel mese di giugno la Banca d'Italia (nell'ambito del piano di sostegno varato dalla Bce) ha acquistato 8,5 miliardi di euro aggiuntivi di titoli di stato, raggiungendo una quota del 27,3% del totale. A maggio la quota di titoli posseduti da investitori esteri è del 32,3% (727 miliardi), mentre quella degli investitori privati italiani è del 7% (157 miliardi).

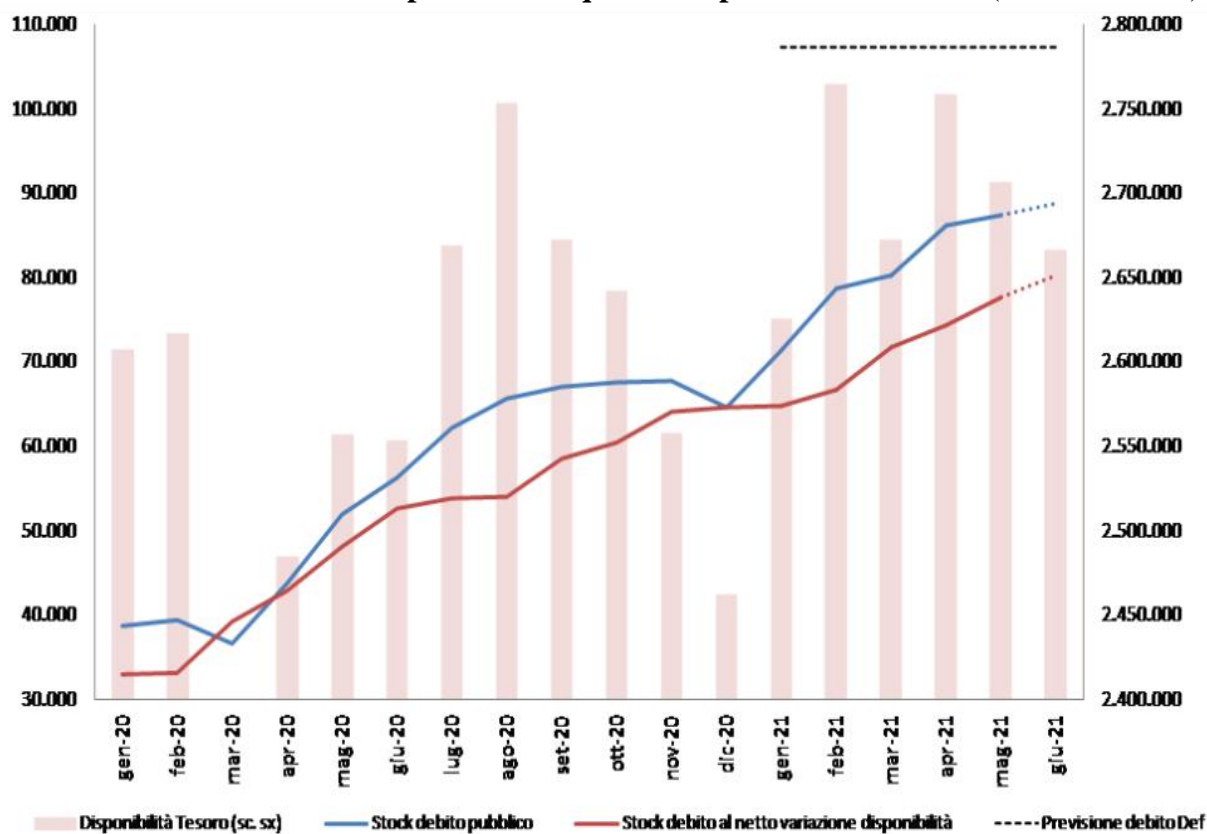
#####

Maggio 2021

Debito delle amministrazioni pubbliche, conto tesoreria e pagamenti ai fondi salva-stati – 2021
(milioni di euro e valori percentuali)

	Mag 2020	Apr 2021	Mag 2021	Composiz. %
Monete e Depositi	232.432	231.089	229.920	8,6
Titoli a breve termine	139.343	122.953	122.780	4,6
Titoli a medio-lungo termine	1.962.123	2.123.523	2.128.899	79,2
Prestiti IFM	128.466	128.023	129.327	4,8
Prestiti Istituzioni europee	0	26.687	27.438	1,0
Altre passività	47.610	48.571	48.447	1,8
Stock di debito pubblico	2.509.974	2.680.846	2.686.811	100,0
Fabbisogno P.A. (cumulato)	-71.373	-48.473	-62.922	
- di cui Stato	-68.993	-45.114	-58.718	
- di cui Enti locali, Previdenziali	-2.380	-3.359	-4.204	
Deposito Tesoreria	61.442	101.775	91.266	
Prestiti internazionali	57.847	57.652	57.652	
- bilaterali	10.007	9.812	9.812	
- EFSF	33.509	33.509	33.509	
- ESM	14.331	14.331	14.331	

Andamento dello stock di debito pubblico e liquidità disponibile del Tesoro (milioni di euro)



A maggio il debito pubblico raggiunge i 2.680 miliardi di euro, 5,5 in più del mese precedente. Il fabbisogno della pubblica amministrazione è negativo per 62,9 miliardi di euro (2 in meno di maggio 2020), di cui 58,7 accumulati dallo Stato centrale e 4,2 dagli enti locali e previdenziali. Il livello della liquidità di tesoreria scende a 91 miliardi di euro, con un accumulo di riserve ben maggiore rispetto allo scorso anno (erano 61 miliardi). Il Documento di economia e finanza ha fissato a 2.786,6 miliardi di euro il target del debito pubblico per il 2021 (linea nera tratteggiata). Sulla base dei dati preliminari di giugno del fabbisogno dello Stato (-15,8 miliardi) e della gestione della liquidità (circa 8 miliardi in meno) è possibile anticipare che a giugno 2021 il debito pubblico prosegua il trend in salita, toccando i 2.694 miliardi di euro. Nel mese di maggio la Banca d'Italia (nell'ambito del piano di sostegno varato dalla Bce) ha acquistato più di 10 miliardi di euro aggiuntivi di titoli di stato, raggiungendo una quota del 26,9% del totale. Ad aprile la quota di titoli posseduti da investitori esteri è del 32,7% (734 miliardi), mentre quella degli investitori privati italiani è del 7% (157 miliardi).

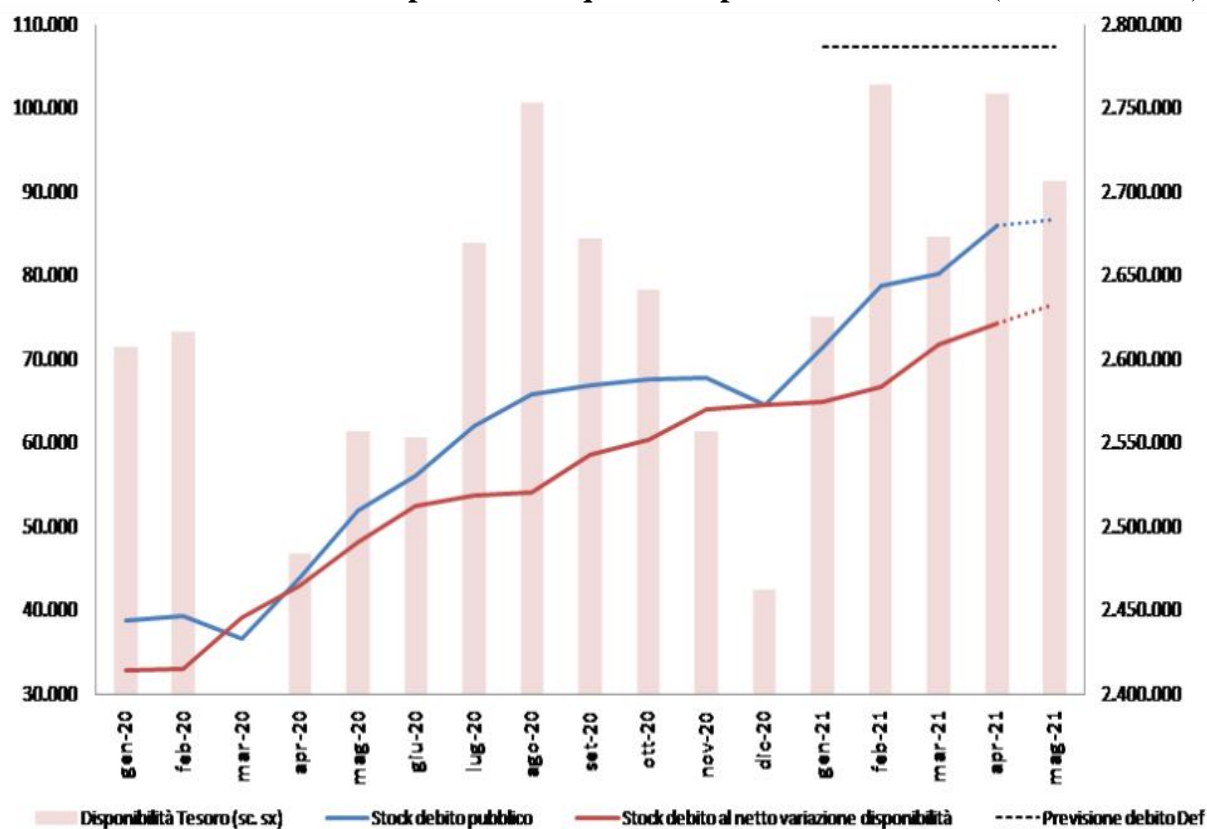
#####

Aprile 2021

Debito delle amministrazioni pubbliche, conto tesoreria e pagamenti ai fondi salva-stati – 2021
(milioni di euro e valori percentuali)

	Apr 2020	Mar 2021	Apr 2021	Composiz. %
Monete e Depositi	236.586	231.260	231.089	8,6
Titoli a breve termine	128.474	124.466	122.953	4,6
Titoli a medio-lungo termine	1.928.445	2.094.915	2.123.523	79,2
Prestiti IFM	127.872	124.651	127.647	4,8
Prestiti Istituzioni europee	0	26.687	26.687	1,0
Altre passività	47.683	49.146	48.571	1,8
Stock di debito pubblico	2.469.059	2.651.125	2.680.470	100,0
Fabbisogno P.A. (cumulato)	-45.983	-36.247	-48.098	
- di cui Stato	-43.857	-36.358	-44.738	
- di cui Enti locali, Previdenziali	-2.125	111	-3.360	
Deposito Tesoreria	46.940	84.637	101.775	
Prestiti internazionali	57.847	57.652	57.652	
- bilaterali	10.007	9.812	9.812	
- EFSF	33.509	33.509	33.509	
- ESM	14.331	14.331	14.331	

Andamento dello stock di debito pubblico e liquidità disponibile del Tesoro (milioni di euro)



Ad aprile il debito pubblico supera i 2.680 miliardi di euro, quasi 30 in più del mese precedente, di cui 17 dovuti ad un accumulo di liquidità.

Il fabbisogno della pubblica amministrazione è negativo per 48,1 miliardi di euro (2 in più di aprile 2020), di cui 44,7 accumulati dallo Stato centrale e 3,3 dagli enti locali e previdenziali.

Il livello della liquidità di tesoreria risale a 101,8 miliardi di euro, con un accumulo di riserve ben maggiore rispetto allo scorso anno (erano 47 miliardi).

Il Documento di economia e finanza ha fissato a 2.786,6 miliardi di euro il target del debito pubblico per il 2021 (linea nera tratteggiata).

Sulla base dei dati preliminari di maggio del fabbisogno dello Stato (-15,1 miliardi) e della gestione della liquidità (circa 10 miliardi in meno) è possibile anticipare che a maggio 2021 il debito pubblico abbia toccato i 2.683 miliardi di euro, un livello mai raggiunto in precedenza.

Nel mese di aprile la Banca d'Italia (nell'ambito del piano di sostegno varato dalla Bce) ha acquistato quasi 13 miliardi di euro aggiuntivi di titoli di stato, raggiungendo una quota del 26,5% del totale. A marzo la quota di titoli posseduti da investitori esteri è del 32,6% (724 miliardi), mentre quella degli investitori privati italiani scende al 6,9% (154 miliardi).

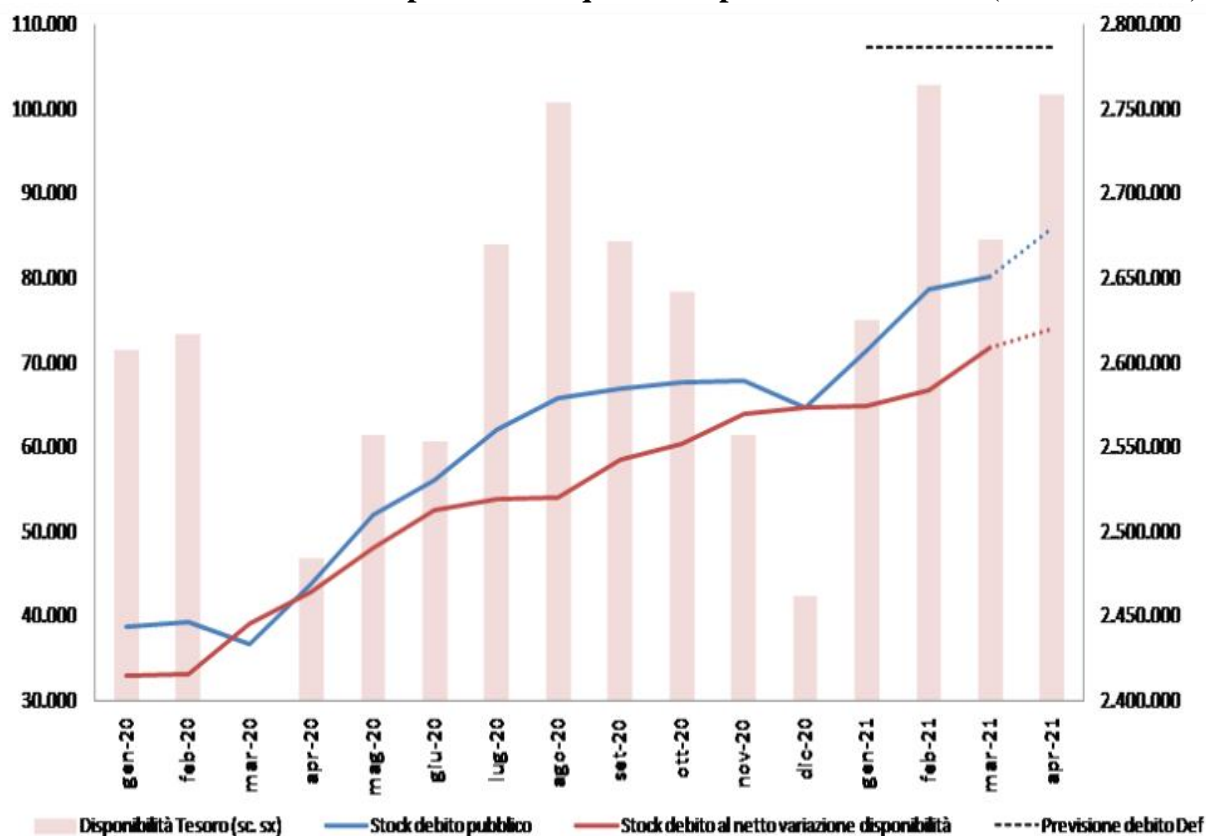
#####

Marzo 2021

Debito delle amministrazioni pubbliche, conto tesoreria e pagamenti ai fondi salva-stati – 2021
(milioni di euro e valori percentuali)

	Mar 2020	Feb 2021	Mar 2021	Composiz. %
Monete e Depositi	238.533	231.085	231.260	8,7
Titoli a breve termine	118.324	127.424	124.466	4,7
Titoli a medio-lungo termine	1.901.355	2.089.710	2.094.915	79,0
Prestiti IFM	127.285	126.031	124.651	4,7
Prestiti Istituzioni europee	0	20.950	26.687	1,0
Altre passività	48.104	48.763	48.903	1,8
Stock di debito pubblico	2.433.601	2.643.963	2.650.882	100,0
Fabbisogno P.A. (cumulato)	-28.767	-11.125	-36.396	
- di cui Stato	-27.490	-10.710	-36.750	
- di cui Enti locali, Previdenziali	-1.277	-415	354	
Deposito Tesoreria	30.120	102.937	84.637	
Prestiti internazionali	57.847	57.716	57.652	
- bilaterali	10.007	9.876	9.812	
- EFSF	33.509	33.509	33.509	
- ESM	14.331	14.331	14.331	

Andamento dello stock di debito pubblico e liquidità disponibile del Tesoro (milioni di euro)



*A marzo il debito pubblico raggiunge i 2.650,9 miliardi, 7 in più del mese precedente.
Il fabbisogno della pubblica amministrazione è negativo per 36,4 miliardi di euro (a marzo 2020 eravamo 28,8 miliardi), accumulati esclusivamente dallo Stato centrale.
Il livello della liquidità di tesoreria scende a 84,6 miliardi, con un accumulo di riserve ben maggiore rispetto allo scorso anno.
Il Documento di economia e finanza ha fissato a 2.786,6 miliardi di euro il target del debito pubblico per il 2021 (linea nera tratteggiata).
Sulla base dei dati preliminari di aprile del fabbisogno dello Stato (-12,5 miliardi) e della gestione della liquidità (circa 17 miliardi in più) è possibile anticipare che ad aprile 2021 il debito pubblico toccherà i 2.680 miliardi di euro, un livello mai raggiunto in precedenza.
Nel mese di marzo la Banca d'Italia (nell'ambito del piano di sostegno varato dalla Bce) ha acquistato quasi 12 miliardi di euro aggiuntivi di titoli di stato, raggiungendo una quota del 26,3% del totale. A febbraio la quota di titoli posseduti da investitori esteri è del 32,7% (719 miliardi), mentre quella degli investitori privati italiani è stabile al 7,1% (157 miliardi).*

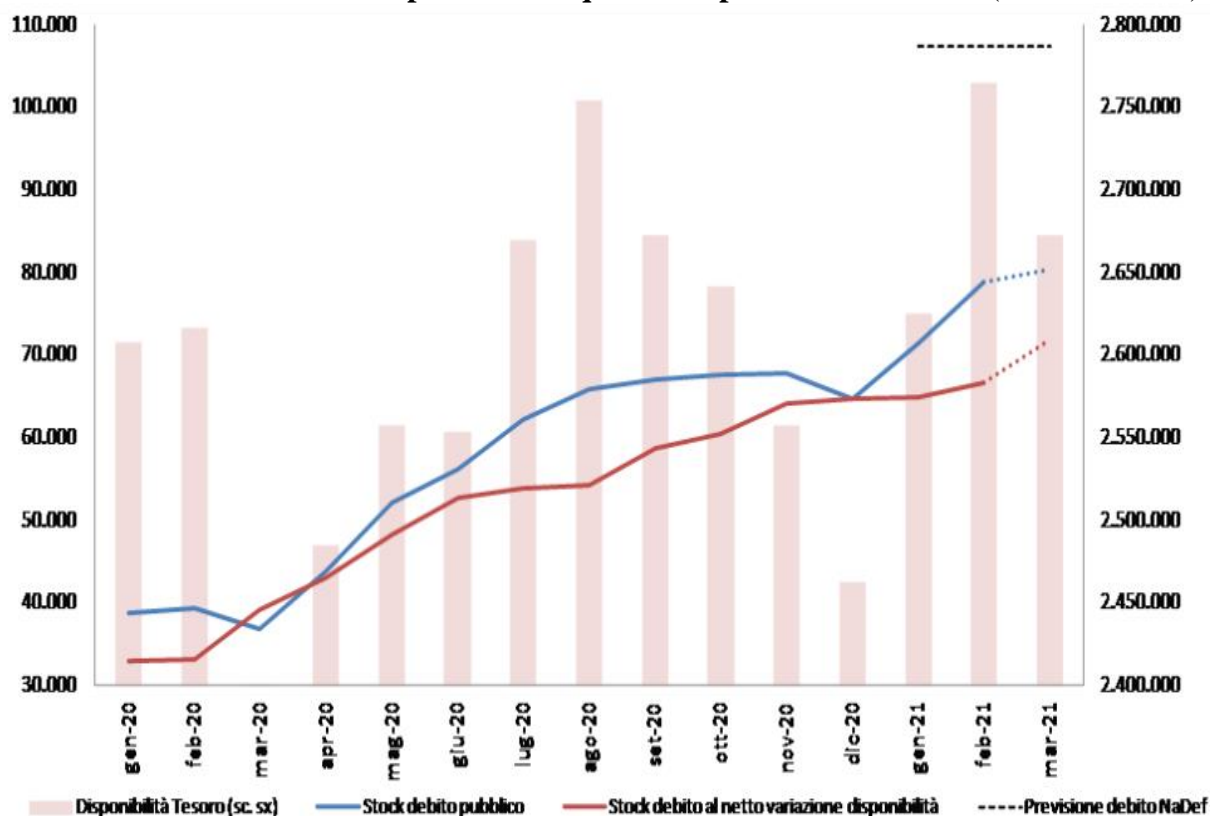
#####

Febbraio 2021

Debito delle amministrazioni pubbliche, conto tesoreria e pagamenti ai fondi salva-stati – 2021
(milioni di euro e valori percentuali)

	Feb 2020	Gen 2021	Feb 2021	Composiz. %
Monete e Depositi	227.782	232.566	231.085	8,7
Titoli a breve termine	118.511	130.868	127.424	4,8
Titoli a medio-lungo termine	1.926.435	2.052.540	2.089.871	79,0
Prestiti IFM	125.993	125.427	126.031	4,8
Prestiti Istituzioni europee	0	16.500	20.950	0,8
Altre passività	48.002	49.015	48.438	1,8
Stock di debito pubblico	2.446.723	2.606.916	2.643.799	100,0
Fabbisogno P.A. (cumulato)	3.286	-1.773	-10.962	
- di cui Stato	5.272	-1.506	-10.472	
- di cui Enti locali, Previdenziali	-1.986	-267	-490	
Deposito Tesoreria	73.352	75.091	102.937	
Prestiti internazionali	57.847	57.765	57.765	
- bilaterali	10.007	9.925	9.925	
- EFSF	33.509	33.509	33.509	
- ESM	14.331	14.331	14.331	

Andamento dello stock di debito pubblico e liquidità disponibile del Tesoro (milioni di euro)



A febbraio il debito pubblico raggiunge i 2.643,8 miliardi, un aumento dovuto in buona parte alla ricostituzione di una scorta di liquidità.

Il fabbisogno della pubblica amministrazione è negativo per 11 miliardi di euro (a febbraio del 2020 era positivo per 3,2 miliardi), accumulati quasi esclusivamente dallo Stato centrale.

Il livello della liquidità di tesoreria sale da 75 a 103 miliardi, 30 in più dello scorso anno.

Il Documento di economia e finanza ha fissato a 2.786,6 miliardi di euro il target del debito pubblico per il 2021 (linea nera tratteggiata).

Sulla base dei dati preliminari di marzo del fabbisogno dello Stato (-26,8 miliardi) e della gestione della liquidità (circa 18 miliardi in meno) è possibile anticipare che a marzo 2021 il debito pubblico toccherà i 2.652 miliardi di euro, un livello mai toccato in precedenza.

Nel mese di febbraio la Banca d'Italia (nell'ambito del piano di sostegno varato dalla Bce) ha acquistato 10 miliardi di euro aggiuntivi di titoli di stato, raggiungendo una quota del 25,8 del totale.

A gennaio la quota di titoli posseduti da investitori esteri sale al 32,6% (710 miliardi), mentre quella degli investitori privati italiani è in leggero calo al 7,1% (155 miliardi).

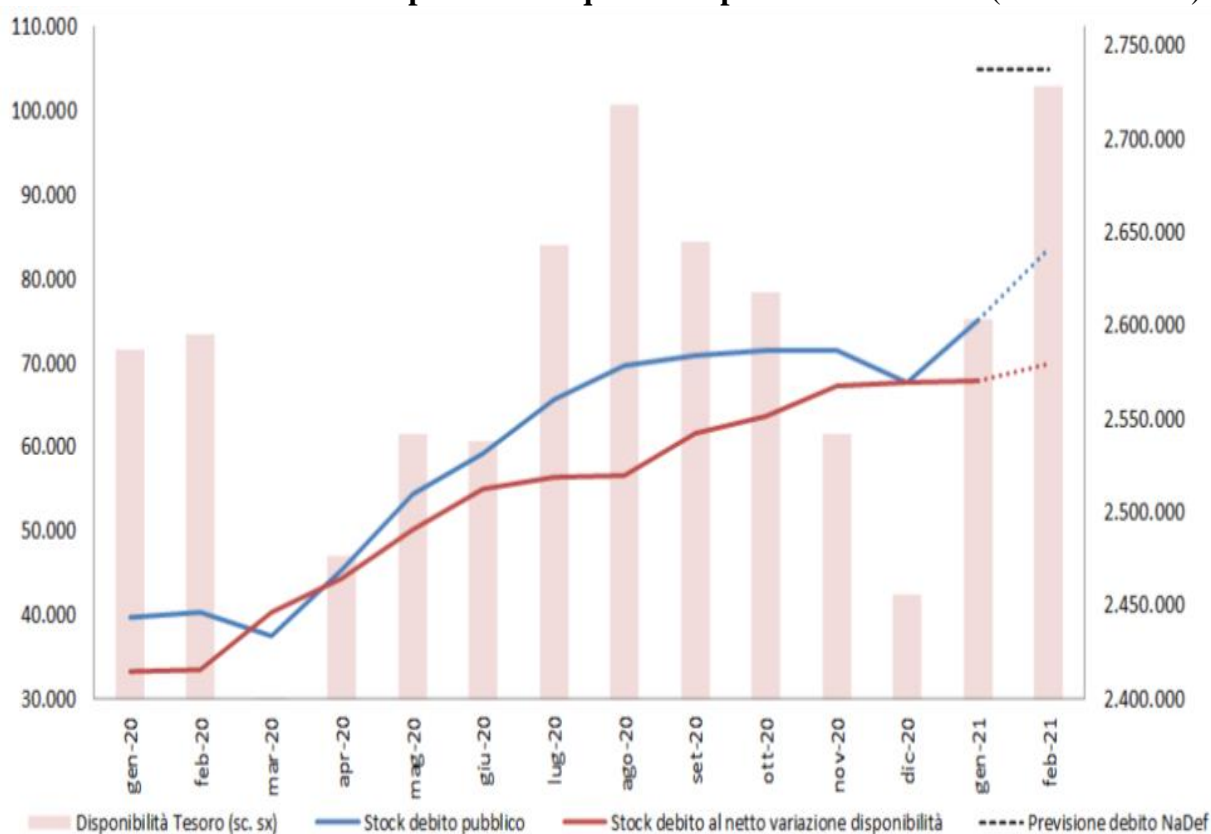
#####

Gennaio 2021

Debito delle amministrazioni pubbliche, conto tesoreria e pagamenti ai fondi salva-stati – 2021
(milioni di euro e valori percentuali)

	Gen 2020	Dic 2020	Gen 2021	Composiz. %
<i>Monete e Depositi</i>	230.004	228.929	232.600	8,9
<i>Titoli a breve termine</i>	119.584	125.257	130.868	5,0
<i>Titoli a medio-lungo termine</i>	1.919.979	2.025.080	2.049.740	78,7
<i>Prestiti IFM</i>	126.013	124.458	124.677	4,8
<i>Prestiti Istituzioni europee</i>	0	16.500	16.500	0,6
<i>Altre passività</i>	48.343	49.024	48.742	1,9
<i>Stock di debito pubblico</i>	2.443.923	2.569.248	2.603.127	100,0
<i>Fabbisogno P.A. (cumulato)</i>	3.976		-2.122	
- di cui Stato	6.090		-1.853	
- di cui Enti locali, Previdenziali	-2.114		-269	
<i>Deposito Tesoreria</i>	71.532	42.475	75.091	
<i>Prestiti internazionali</i>	57.847	57.765	57.765	
- bilaterali	10.007	9.925	9.925	
- EFSF	33.509	33.509	33.509	
- ESM	14.331	14.331	14.331	

Andamento dello stock di debito pubblico e liquidità disponibile del Tesoro (milioni di euro)



A gennaio il debito pubblico ha superato i 2.600 miliardi, un aumento dovuto soprattutto alla ricostituzione di una scorta di liquidità.

Il fabbisogno della pubblica amministrazione è negativo per 2 miliardi di euro (a gennaio del 2020 era positivo per 4 miliardi), accumulati quasi esclusivamente dallo Stato centrale.

Il livello della liquidità di tesoreria sale da 42 a 75 miliardi, 3,5 in più dello scorso anno. La Nota di aggiornamento ha fissato a 2.737 miliardi di euro il target del debito pubblico per il 2021 (linea nera tratteggiata).

Sulla base dei dati preliminari di febbraio del fabbisogno dello Stato (-10,2 miliardi) e della gestione della liquidità (circa 38 miliardi in più) è possibile anticipare che a febbraio 2021 il debito pubblico toccherà i 2.640 miliardi di euro, un livello mai toccato in precedenza.

Nel mese di gennaio la Banca d'Italia (nell'ambito del piano di sostegno varato dalla Bce) ha acquistato 10,4 miliardi di euro aggiuntivi di titoli di stato, raggiungendo una quota del 25,6 del totale. A dicembre la quota di titoli posseduti da investitori esteri scende al 32,5% (poco meno di 700 miliardi), mentre quella degli investitori privati italiani è in leggera risalita al 7,3% (156,6 miliardi).

#####