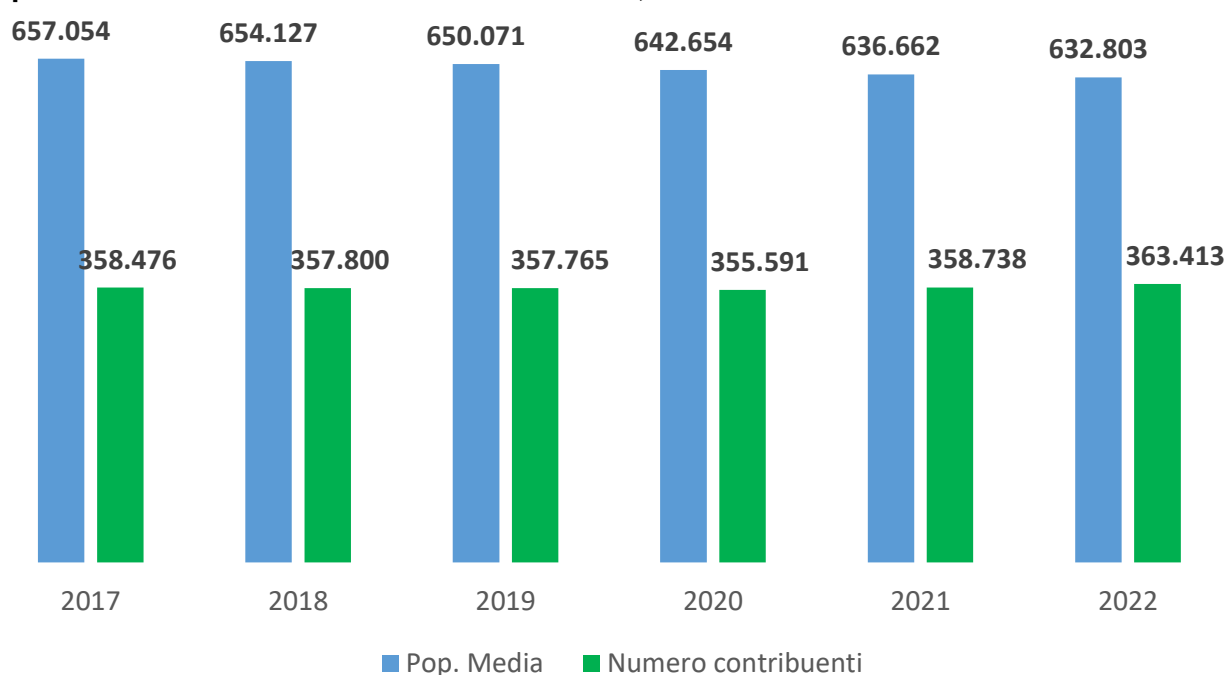


## I redditi dei palermitani nel 2022<sup>1</sup>

Da alcuni anni si registra a Palermo un calo della popolazione residente, dovuto a una sfavorevole dinamica sia naturale che migratoria (con prevalenza della seconda). Il fenomeno, che riguarda in misura ancor più consistente l'intera città metropolitana e fa propendere per un definitivo abbandono del territorio, dovuto presumibilmente a una scarsa attrattività economica e produttiva, è proseguito anche nel 2022.

### Popolazione residente e numero di contribuenti, Anni 2017-2022



Fonte: Elaborazioni su dati Istat e Ministero dell'Economia e Finanze (dichiarazione dei redditi Irpef)

In tale contesto, la [denuncia dei redditi delle persone fisiche \(Irpef\) per il 2022](#), è stata presentata da 363.413 residenti nel comune di Palermo<sup>2</sup>, circa cinquemila in più dell'anno precedente, il 57,4% della popolazione<sup>3</sup>, una quota maggiore degli anni precedenti, ma ben più bassa del dato nazionale che raggiunge il 71%.

### Redditi lordi per tipologia<sup>(\*)</sup>, Anni 2017-2022 (euro e valori percentuali)

	2017	2018	2019	2020	2021	2022	Var. %	Comp. %
Reddito da lavoro dipendente e assimilati	3.543.102.797	3.579.901.055	3.605.270.654	3.498.328.839	3.669.355.301	3.928.068.649	7,1	51
Reddito da pensione	2.509.519.319	2.543.135.970	2.585.473.378	2.637.486.402	2.668.684.666	2.762.125.401	3,5	36
Reddito da lavoro autonomo	325.556.618	334.859.385	263.404.854	266.435.505	295.726.442	331.463.264	12,1	4
Reddito di spettanza dell'imprenditore in contab. ordin.	34.272.038	35.488.600	35.766.720	33.017.862	37.360.139	46.201.326	23,7	1
Reddito di spettanza dell'imprenditore in contab. sempl.	165.446.589	196.363.545	163.198.576	141.957.915	178.531.851	194.351.612	8,9	3
Reddito da fabbricati	268.943.328	262.586.766	248.834.822	231.244.950	231.213.939	237.683.364	2,8	3
Reddito da partecipazione	128.984.350	138.307.015	134.052.553	122.089.055	138.922.520	145.321.411	4,6	2
<b>Reddito imponibile</b>	<b>6.914.635.045</b>	<b>7.033.423.646</b>	<b>6.983.382.226</b>	<b>6.866.974.263</b>	<b>7.169.525.145</b>	<b>7.569.192.383</b>	<b>5,6</b>	

Fonte: Elaborazioni su dati Ministero dell'Economia e Finanze (dichiarazione dei redditi Irpef) – (\*) Il reddito imponibile non coincide esattamente con la somma delle componenti

<sup>1</sup> A cura di [Franco Mostacci](#), ricercatore statistico e analista socio-economico

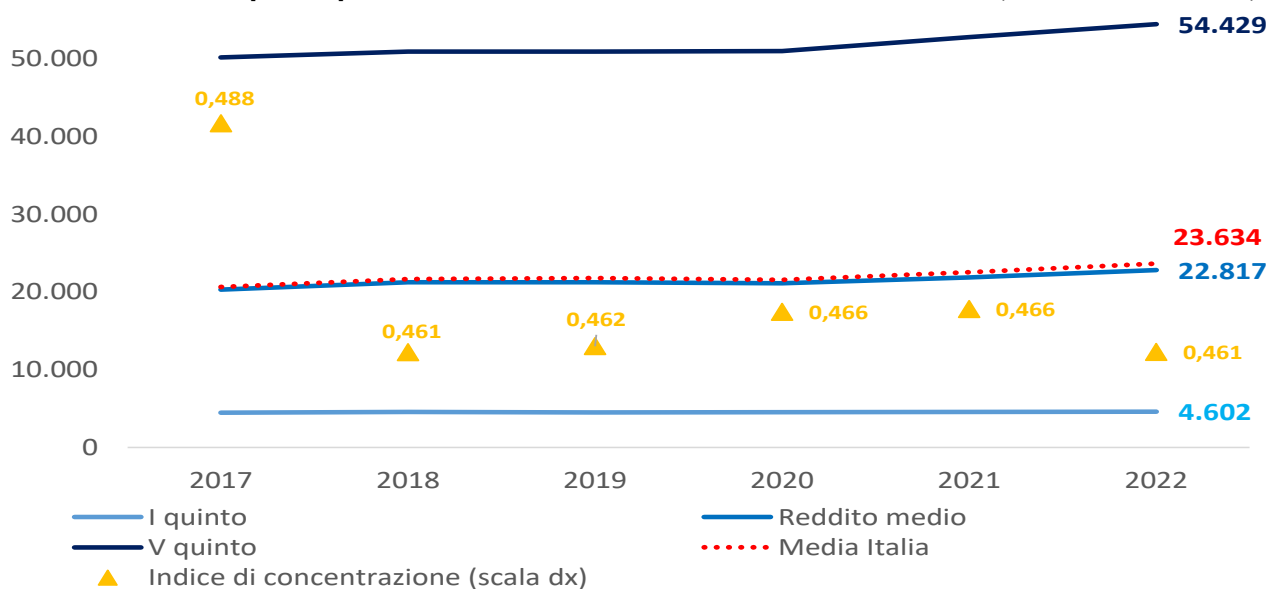
<sup>2</sup> Il dato include anche i contribuenti con reddito lordo pari a zero, comunque obbligati a presentare dichiarazione (es. imprenditori o autonomi)

<sup>3</sup> Sono circa 33 mila i palermitani adulti iscritti all'anagrafe ma residenti all'estero, che presumibilmente non presentano in Italia la dichiarazione dei redditi. Il numero è stato ricavato per differenza tra gli aventi diritto al voto alle elezioni amministrative comunali e quelle politiche (Camera dei deputati) che si sono tenute nel 2022.

Nel 2022, sono stati dichiarati a Palermo redditi per complessivi 7,6 miliardi di euro, in aumento del 5,6% rispetto al 2021, ma inferiore al dato nazionale (+6,2%). In aumento tutte le tipologie di reddito, degli imprenditori in contabilità ordinaria (+23,7%) e semplificata (+8,9%), da lavoro autonomo (+12,1%), da lavoro dipendente (+7,1%), da pensione (+3,5%), da partecipazioni (+4,6%) e da fabbricati (+2,8%).

La metà dei redditi dichiarati a Palermo sono quelli da lavoro dipendente e assimilati (il dato nazionale è al 53,5%) e il 36% da pensione (il 30% in tutta Italia), solo l'8% del reddito proviene dai lavoratori indipendenti (autonomi e imprenditori), il 3% dai fabbricati e il 2% da partecipazioni.

### Redditi lordi medi pro capite e indice di concentrazione, Anni 2017-2022 (euro e valori assoluti)



Fonte: Elaborazioni su dati Ministero dell'Economia e Finanze (dichiarazione dei redditi Irpef)

Il reddito lordo medio dei contribuenti palermitani nel 2022 è stato di 22.817 euro, il 4,4% in più del 2021. Nel periodo 2017-2022 il reddito è aumentato di circa duemilacinquecento euro ed è rimasto sempre leggermente inferiore al dato nazionale. Al netto dell'inflazione<sup>4</sup> il reddito reale ha perso il 3% in un anno, ma è cresciuto di 1,1% rispetto al 2017.

Nel confronto con gli altri capoluoghi di regione, il reddito medio dei palermitani è il penultimo, superiore solo a quello di Reggio Calabria (21.601 euro).

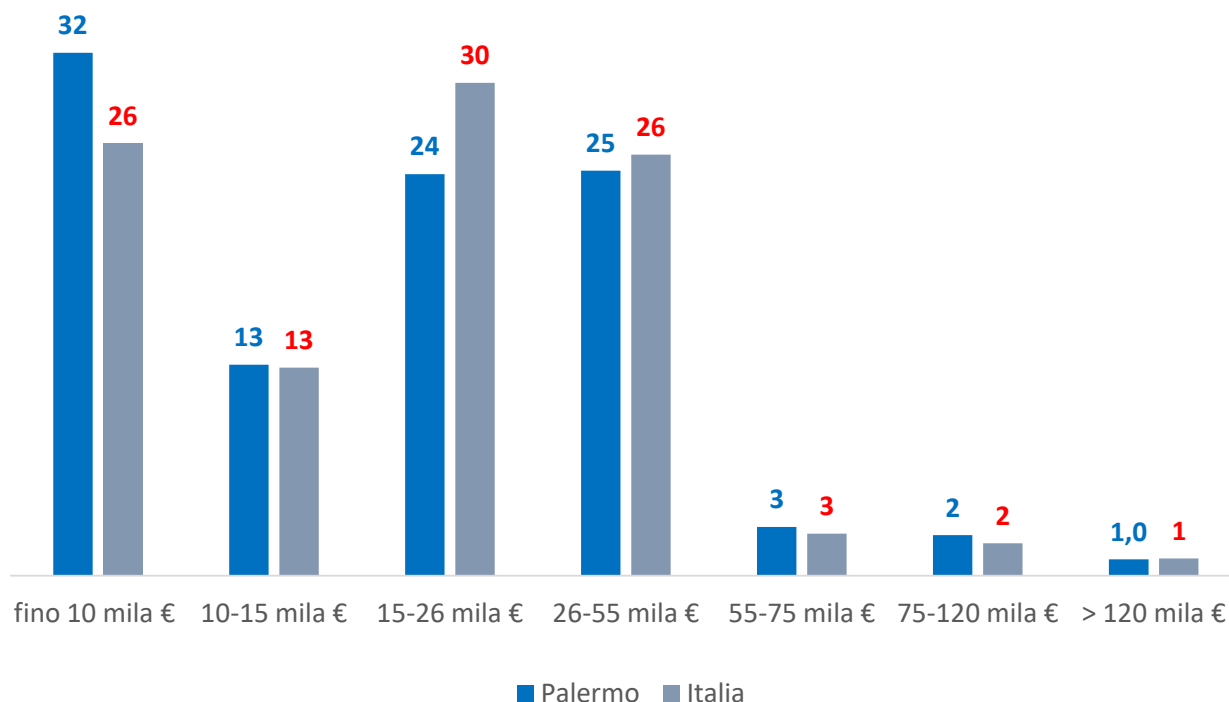
Il reddito del quinto più ricco della popolazione è stato di 54.429 euro, mentre il quinto più povero può contare solo su 4.602 euro l'anno (quasi invariato dal 2017). Il rapporto tra i due valori (rapporto interquintilico), che rappresenta un indicatore delle disuguaglianze nella distribuzione dei redditi è pari a 11,8, in leggero aumento e analogo alla media italiana (11,9).

L'indice di concentrazione<sup>5</sup> dei redditi è risultato, invece, pari a 0,461, in diminuzione rispetto all'anno precedente e alquanto superiore alla media nazionale di 0,434.

<sup>4</sup> Deflatore dei consumi delle famiglie.

<sup>5</sup> L'indice di concentrazione varia tra 0 (equa distribuzione dei redditi) e 1 (massima concentrazione dei redditi).

**Distribuzione dei contribuenti a Palermo e in Italia per classi di reddito<sup>(\*)</sup>, anno 2022 (valori percentuali)**



Fonte: Elaborazioni su dati Ministero dell'Economia e Finanze (dichiarazione dei redditi Irpef) - (\*) Non comprende i contribuenti che hanno presentato una dichiarazione pur avendo un reddito lordo pari a zero.

Quasi un terzo dei contribuenti palermitani (32%) ha un reddito lordo inferiore a 10 mila euro, 6 punti in più della media italiana. Più bassa è invece la quota dei redditi medi compresi tra i 15 mila e i 26 mila euro (24%), inferiore di 6 punti percentuali. Simile è la distribuzione dei redditi più elevati. L' 1% dei contribuenti ha un reddito lordo superiore a 120 mila euro e detiene l'8,5% dell'ammontare complessivo del reddito comunale.

A Palermo sono presenti 8 circoscrizioni alle quali corrispondono 25 diversi codici di avviamento postale, riconducibili alle suddivisioni della città.

I redditi medi più alti si registrano nella zona di via Dante, Villa Trabia (39.143 euro) e nelle zone centrali della VII e VIII circoscrizione, mentre quelli più bassi si trovano a Corso dei Mille, Messina Marine nella II circoscrizione (9.216 euro). Particolare è la situazione nella I circoscrizione dove si contrappongono Kalsa con valori superiori alla media e Ballarò, con importi ben inferiori.

Il quinto più povero della popolazione ha un reddito medio tra i 4.500 e i 5.000 euro, fatta eccezione per Corso dei Mille, Messina Marine (pari a tremila). Molto più alta la forbice del quinto più ricco, che varia tra i 108 mila euro di via Dante, Villa Trabia (VIII circoscrizione) e i 38 mila euro di Settecannoli-Sant'Erasmo e Croceverde-Guarnaschelli (II circoscrizione).

La metà del reddito complessivo è generato dal lavoro dipendente, ma la quota sale al 64% a Ballarò e al 59% a Kalsa, entrambi in I circoscrizione), mentre è appena al 42% a Via Dante-Villa Trabia (VIII circoscrizione).

Una maggiore presenza di redditi da pensione, superiore al 40% si registra, invece a via Basile, Montegrappa (IV circoscrizione).

Le zone più ricche sono quelle in cui è più alta la quota di reddito da lavoro autonomo, mentre il reddito spettante all'imprenditore, raggiunge il 6% solo a Villagrazia (III circoscrizione).

Sempre nelle zone a maggior reddito si concentrano le quote maggiori di redditi da fabbricati o da partecipazioni, con l'unica eccezione per i redditi da fabbricati a Corso dei Mille, Messina Marine (10%).

La concentrazione di redditi maggiori - fatta esclusione per la zona di Corso dei Mille, Messina Marine che presenta troppe anomalie che potrebbero essere legate alla qualità dei dati - è a Politeama, Porto (VIII circoscrizione) e a Kalsa (I circoscrizione). L'altra misura di disuguaglianza dei redditi, il rapporto interquintilico, vede, invece, a via Dante, Villa Trabia (VIII circoscrizione), un reddito del quinto di popolazione più ricca pari a 24 volte del quinto più povero, il doppio della media cittadina.

### Composizione e Distribuzione dei redditi lordi a Palermo per suddivisione sub comunale (Cap), anno 2022

Circoscrizione	Zona	Contribuenti	% Contrib. <10mila €	Reddito medio	Reddito I quinto	Reddito V quinto	Composizione % reddito					Indice concentrazione	Rapporto Interquintil.	
							Lav. Dip.	Pen-sione	Lav. Aut.	Impre-ndit.	Fabbr ic.			Parte-cipaz.
VIII	Via Dante, Villa Trabia	10.650	24	39.143	4.467	108.386	42	35	12	2	6	3	0,511	24,3
VIII	Principe di Palagonia	22.627	21	35.513	4.214	87.944	44	39	8	3	4	3	0,453	20,9
VII	Mondello, Addaura	3.413	25	35.209	4.647	96.132	43	31	8	5	7	6	0,509	20,7
VIII	Libertà, Monte Pellegrino	15.564	23	32.567	4.428	80.242	46	38	7	3	4	2	0,464	18,1
VIII	Politeama, Porto	8.289	35	28.881	4.619	83.633	47	29	11	3	6	3	0,559	18,1
I	Kalsa	6.628	37	24.975	4.558	68.486	59	23	7	4	4	3	0,533	15,0
VII	Mondello, Capo Gallo	6.468	31	24.967	4.744	61.851	49	32	8	4	5	2	0,480	13,0
VII	Pallavicino, La Favorita, Resuttana	38.730	29	24.527	4.597	56.790	50	37	4	3	3	2	0,450	12,4
VI	Mortillaro, San Giovanni Apostolo (C.E.P.)	38.168	29	22.736	4.635	50.407	51	39	3	3	2	1	0,429	10,9
IV	Cuba-Calatafimi	18.399	28	22.463	4.457	46.139	52	39	3	2	2	1	0,400	10,4
VII	Sferracavallo, Partanna, Tommaso Natale	11.255	32	21.898	4.606	52.212	51	34	4	4	3	3	0,456	11,3
V	Zisa	11.035	36	21.666	4.817	53.485	55	33	5	2	3	1	0,476	11,1
IV	Calatafimi Alta, ospedale Ingrassia, Borgo I	7.158	30	20.818	4.612	44.313	52	37	2	3	3	2	0,407	9,6
VII	Arenella, Vergine Maria	17.132	32	20.237	4.495	45.311	55	37	2	2	2	2	0,424	10,1
IV	Boccadifalco	4.794	33	19.794	4.706	45.119	55	33	3	4	3	2	0,428	9,6
III	Villagrazia	5.779	34	18.990	4.452	42.944	57	31	2	6	3	2	0,422	9,6
IV	Uditore, Altarello	37.749	33	18.813	4.788	41.417	55	37	2	3	2	1	0,405	8,6
II	Oreto, Brancaccio, Montegrappa, Ciaculli	20.547	34	17.865	4.695	38.661	54	38	1	3	2	1	0,393	8,2
IV	Via Basile, Montegrappa	9.160	35	17.835	4.726	38.728	53	41	1	2	2	1	0,397	8,2
IV	Belmonte Chiavelli, Bonagia	8.475	34	17.607	4.779	38.305	54	39	1	4	2	1	0,386	8,0
II	Settecannoli, Sant'Erasmo	16.769	36	17.231	4.891	38.070	57	36	1	3	2	1	0,392	7,8
III	Oreto-Perez	11.060	39	16.975	4.861	39.387	58	35	2	3	2	1	0,418	8,1
II	Croceverde, Guarnaschelli	8.579	37	16.648	4.595	38.127	58	33	1	4	2	1	0,400	8,3
I	Ballarò, Albergheria	8.140	49	16.064	4.755	46.280	64	25	3	4	2	2	0,492	9,7
II	Corso dei Mille, Messina Marine	2.773	73	9.216	3.036	39.896	44	38	2	3	10	3	0,557	13,1
<b>Palermo</b>		<b>352.224</b>	<b>32</b>	<b>22.817</b>	<b>4.602</b>	<b>54.429</b>	<b>51</b>	<b>36</b>	<b>4</b>	<b>3</b>	<b>3</b>	<b>2</b>	<b>0,461</b>	<b>11,8</b>

Fonte: Elaborazioni su dati Ministero dell'Economia e Finanze (dichiarazione dei redditi Irpef)