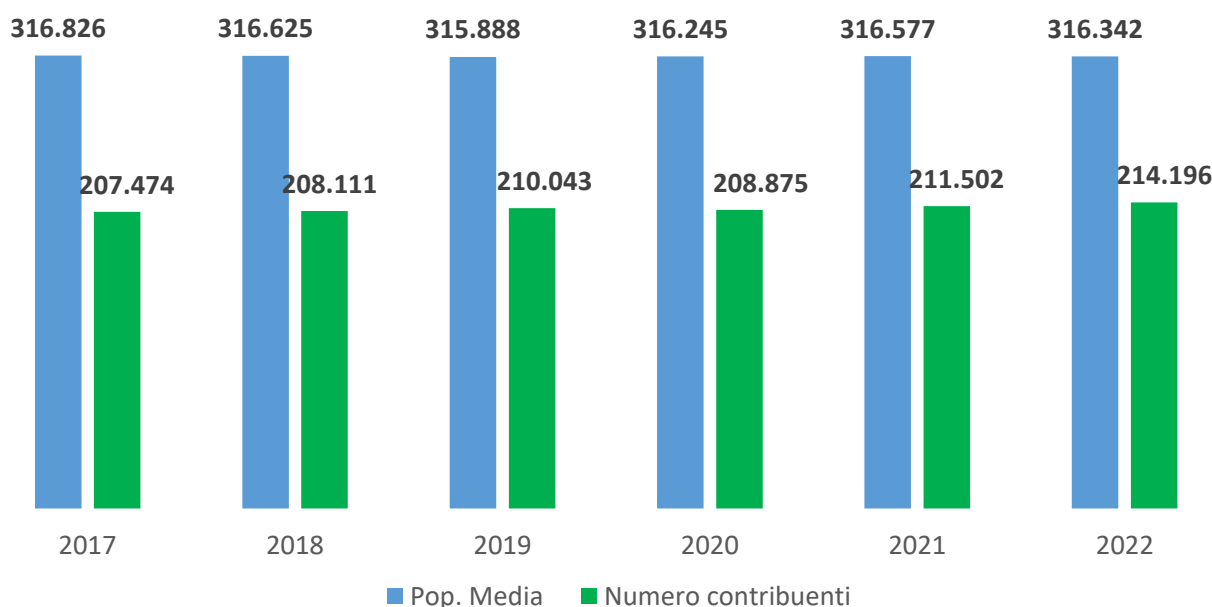


## I redditi dei Baresi nel 2022<sup>1</sup>

Da alcuni anni a Bari la popolazione residente è alquanto stabile, grazie a una dinamica migratoria favorevole che riesce a compensare il calo di quella naturale, una tendenza confermata anche nel 2022.

### Popolazione residente e numero di contribuenti, Anni 2017-2022



Fonte: Elaborazioni su dati Istat e Ministero dell'Economia e Finanze (dichiarazione dei redditi Irpef)

In tale contesto, la [denuncia dei redditi delle persone fisiche \(Irpef\) per il 2022](#), è stata presentata da 214.196 residenti nel comune di Bari<sup>2</sup>, quasi tremila in più dell'anno precedente, il 67,7% della popolazione, una quota in leggero aumento, ma comunque più bassa del dato nazionale che raggiunge il 71%.

### Redditi lordi per tipologia<sup>(\*)</sup>, Anni 2017-2022 (euro e valori percentuali)

	2017	2018	2019	2020	2021	2022	Var. %	Comp. %
Reddito da lavoro dipendente e assimilati	2.138.975.867	2.190.267.186	2.235.061.435	2.200.817.114	2.345.459.283	2.518.872.014	7,4	51
Reddito da pensione	1.468.651.636	1.493.516.935	1.532.965.838	1.571.662.655	1.589.277.542	1.644.671.599	3,5	33
Reddito da lavoro autonomo	252.085.908	260.486.095	213.104.990	213.647.461	247.600.674	277.221.946	12,0	6
Reddito di spettanza dell'imprenditore in contab. ordin.	25.986.020	24.371.080	24.545.435	22.558.303	25.900.907	27.030.048	4,4	1
Reddito di spettanza dell'imprenditore in contab. sempl.	109.403.709	126.267.219	108.006.373	95.739.782	108.746.761	127.638.577	17,4	3
Reddito da fabbricati	210.371.735	206.305.181	202.399.995	190.430.242	190.010.822	194.429.264	2,3	4
Reddito da partecipazione	113.820.961	117.984.100	119.636.846	103.453.779	119.205.155	121.570.580	2,0	2
<b>Reddito imponibile</b>	<b>4.210.794.725</b>	<b>4.315.385.408</b>	<b>4.335.702.338</b>	<b>4.293.924.339</b>	<b>4.527.234.241</b>	<b>4.802.157.817</b>	<b>6,1</b>	

Fonte: Elaborazioni su dati Ministero dell'Economia e Finanze (dichiarazione dei redditi Irpef) – (\*) Il reddito imponibile non coincide esattamente con la somma delle componenti

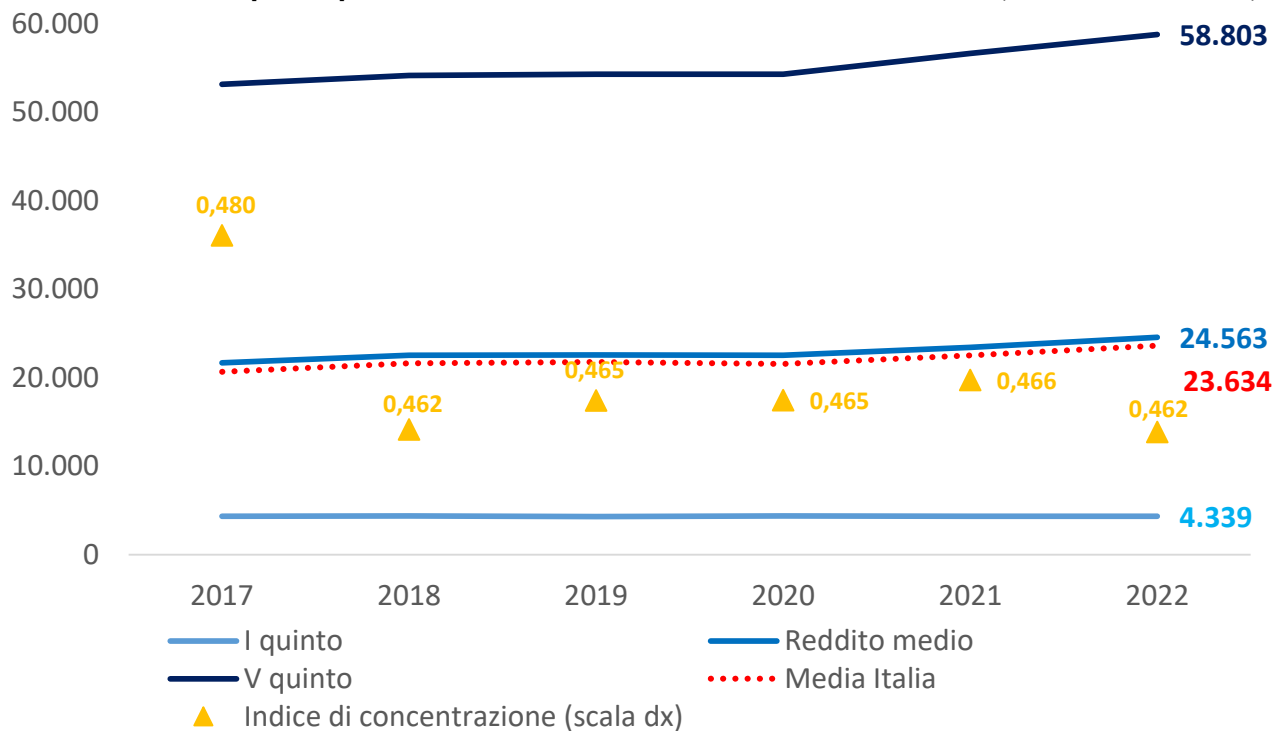
Nel 2022, sono stati dichiarati a Bari redditi imponibili (al netto delle deduzioni) per complessivi 4,8 miliardi di euro, in crescita del 6,1% rispetto al 2021, in linea con il dato nazionale (+6,2%). In aumento tutte le tipologie di reddito, degli imprenditori in contabilità semplificata (+17,4%) e ordinaria (+4,4%), da lavoro autonomo (+12%), da lavoro dipendente (+7,4%), da pensione (+3,5%), da fabbricati (+2,3%) e da partecipazioni (+2%).

<sup>1</sup> A cura di [Franco Mostacci](#), ricercatore statistico e analista socio-economico

<sup>2</sup> Il dato include anche i contribuenti con reddito lordo pari a zero, comunque obbligati a presentare dichiarazione (es. imprenditori o autonomi)

Più della metà dei redditi dichiarati a Bari sono quelli da lavoro dipendente e assimilati (il dato nazionale è al 53,5%) e il 33% da pensione (il 30% in tutta Italia), solo il 10% del reddito proviene dai lavoratori indipendenti (autonomi e imprenditori), il 4% dai fabbricati e il 2% da partecipazioni.

### Redditi lordi medi pro capite e indice di concentrazione, Anni 2017-2022 (euro e valori assoluti)



Fonte: Elaborazioni su dati Ministero dell'Economia e Finanze (dichiarazione dei redditi Irpef)

Il reddito lordo medio dei contribuenti baresi nel 2022 è stato di 24.563 euro, il 4,8% in più del 2021. Nel periodo 2017-2022 il reddito è aumentato di quasi tremila euro, rimanendo leggermente superiore al dato nazionale. Al netto dell'inflazione<sup>3</sup> il reddito reale ha perso il 2,6% in un anno, ma è cresciuto di 1,9% rispetto al 2017.

Nel confronto con gli altri capoluoghi di regione, il reddito medio dei baresi si trova nella parte bassa della distribuzione, ma è uno dei più alti del mezzogiorno, inferiore solo a Cagliari e L'Aquila.

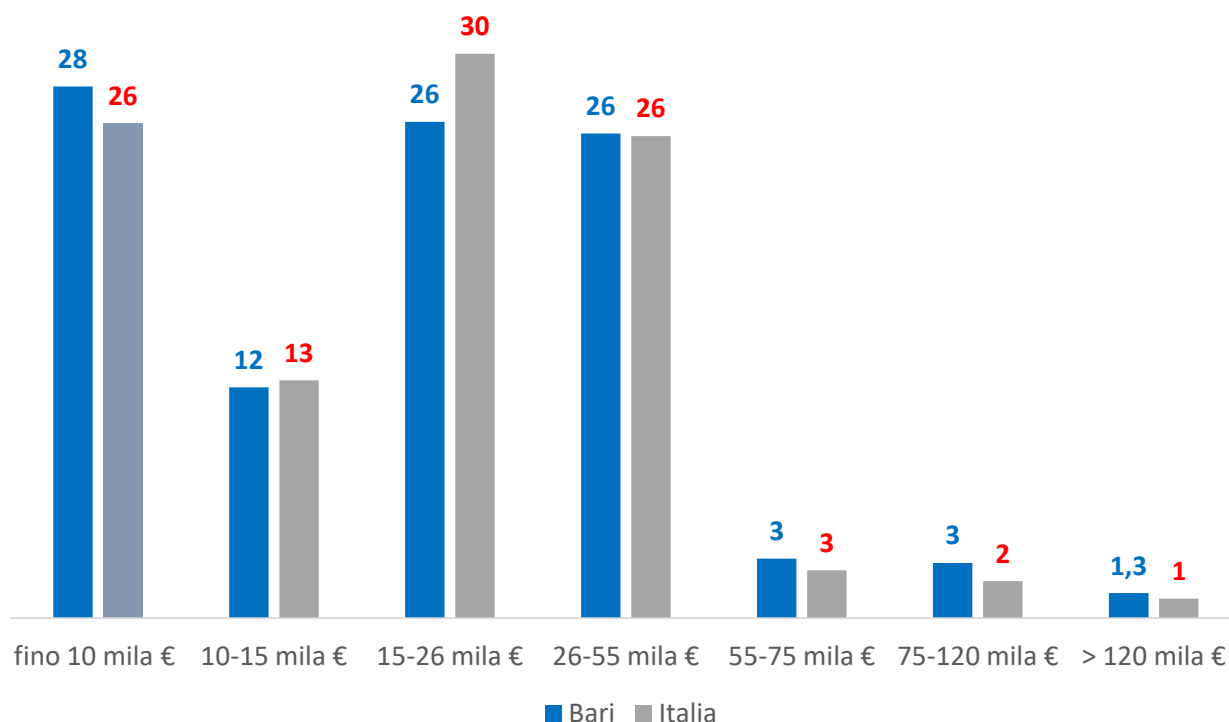
Il reddito del quinto più ricco della popolazione è stato di 58.803 euro, mentre il quinto più povero può contare solo su 4.339 euro l'anno, era perfino più alto nel 2020. Il rapporto tra i due valori (rapporto interquintile), che rappresenta un indicatore delle disuguaglianze nella distribuzione dei redditi è pari a 13,6, in aumento rispetto al 2021 e maggiore della media italiana (11,9).

L'indice di concentrazione<sup>4</sup> dei redditi è risultato, invece, pari a 0,462, in diminuzione rispetto all'anno precedente e alquanto superiore alla media nazionale di 0,434.

<sup>3</sup> Deflatore dei consumi delle famiglie.

<sup>4</sup> L'indice di concentrazione varia tra 0 (equa distribuzione dei redditi) e 1 (massima concentrazione dei redditi).

**Distribuzione dei contribuenti a Bari e in Italia per classi di reddito<sup>(\*)</sup>, anno 2022 (valori percentuali)**



Fonte: Elaborazioni su dati Ministero dell'Economia e Finanze (dichiarazione dei redditi Irpef) - (\*) Non comprende i contribuenti che hanno presentato una dichiarazione pur avendo un reddito lordo pari a zero.

Il 28% dei contribuenti baresi ha un reddito lordo inferiore a 10 mila euro, 2 punti in più della media italiana. Più bassa è invece la quota dei redditi medi compresi tra i 15 mila e i 26 mila euro (26%), inferiore di 4 punti percentuali. Simile è la distribuzione dei redditi più elevati. L'1,3% dei contribuenti ha un reddito lordo superiore a 120 mila euro e detiene il 10,5% dell'ammontare complessivo del reddito comunale.

A Bari sono presenti 5 municipi ai quali corrispondono 11 diversi codici di avviamento postale, riconducibili ai quartieri della città.

I redditi medi più alti si registrano nella zona centrale di Murat-Madonnella (33.074 euro) e di Bari vecchia-San Nicola (31.570 euro), mentre quelli più bassi si trovano nel municipio 3 San Paolo-San Girolamo-Fesca-Villaggio del Lavoratore (17.265 euro).

Rispetto al 2021, gli aumenti più consistenti si sono avuti a Murat-Madonnella (+6,4%) e a Carbonara di Bari (+6,1%), mentre i più contenuti sono stati a Carrassi-Poggiofranco (+3,8%).

Il quinto più povero della popolazione ha un reddito medio tra i 4.066 di Murat-Madonnella e i 4.620 euro di Ceglie del Campo-Loseto (municipio 4). Nel quartiere Libertà del primo municipio il 34% dei contribuenti ha un reddito inferiore a 10 mila euro. Più alta la forbice del quinto più ricco, che varia tra i 38 e i 96 mila euro.

La metà del reddito complessivo è generato dal lavoro dipendente, ma la quota sale al 62% nel municipio 3 e al 60% a Carbonara di Bari. Una maggiore presenza di redditi da pensione si registra invece a Picone-Poggiofranco (37%), nel municipio 2.

Le zone più ricche sono quelle in cui è più alta la quota di reddito da lavoro autonomo, da fabbricati o da partecipazioni, mentre il reddito spettante all'imprenditore è del 3-4%, fatta eccezione per Bari vecchia (2%).

La concentrazione dei redditi maggiore è nelle zone centrali dove supera ampiamente lo 0,5, mentre è più contenuta nel municipio 3 e a Ceglie del Campo-Loseto (municipio 4). Anche l'altra misura di disuguaglianza dei redditi, il rapporto interquintilico, segue l'andamento dei redditi medi, con un valore di quasi 24 volte a Murat-Madonnella.

### Bari - Distribuzione dei redditi lordi per suddivisione sub comunale (Cap), anno 2022

CAP	Municipio	Zona	Contri- buenti	% Contrib. <10mila €	Reddito medio	Reddito I		Composizione % reddito				Indice concentr.	Rapporto Interquint.		
						quinto	quinto	Lav_Dip	Pensione	Lav_Aut	Imprendit.			Fabbric.	Partecipaz.
70121	1	Murat(Centro), Madonnella	12.925	32	33.074	4.066	96.327	42	30	13	3	8	4	0,557	23,7
70122	1	Bari vecchia (San Nicola)	13.557	29	31.570	4.579	89.317	46	29	12	2	7	4	0,539	19,5
70125	2	Carrassi, Poggiofranco	25.711	24	29.261	4.168	70.032	48	36	7	3	4	3	0,458	16,8
70124	2	Picone, Poggiofranco	34.251	23	28.951	4.111	67.106	48	37	6	3	4	2	0,442	16,3
70126	1	Japigia, Madonnella	32.367	27	24.967	4.395	56.383	51	36	5	4	3	2	0,436	12,8
70128	5	Palese	10.727	28	22.948	4.274	50.519	59	27	3	4	3	3	0,425	11,8
70127	5	Santo Spirito, Catino, San Pio	7.876	29	21.662	4.392	48.268	56	32	4	3	3	2	0,424	11,0
70131	4	Carbonara di Bari	10.671	30	20.079	4.500	43.371	60	30	2	4	3	2	0,404	9,6
70123	1	Libertà	23.054	34	18.960	4.536	43.930	54	35	3	3	3	2	0,426	9,7
70129	4	Ceglie del Campo, Loseto	8.796	32	18.076	4.620	39.159	57	34	2	4	2	1	0,387	8,5
70132	3	San Paolo, San Girolamo, Fesca, Z.I.	28.913	32	17.265	4.319	37.853	62	30	1	3	2	1	0,383	8,8
<b>Bari</b>			<b>209.128</b>	<b>28</b>	<b>24.563</b>	<b>4.339</b>	<b>58.803</b>	<b>51</b>	<b>33</b>	<b>6</b>	<b>3</b>	<b>4</b>	<b>2</b>	<b>0,462</b>	<b>13,6</b>

Fonte: Elaborazioni su dati Ministero dell'Economia e Finanze (dichiarazione dei redditi Irpef)