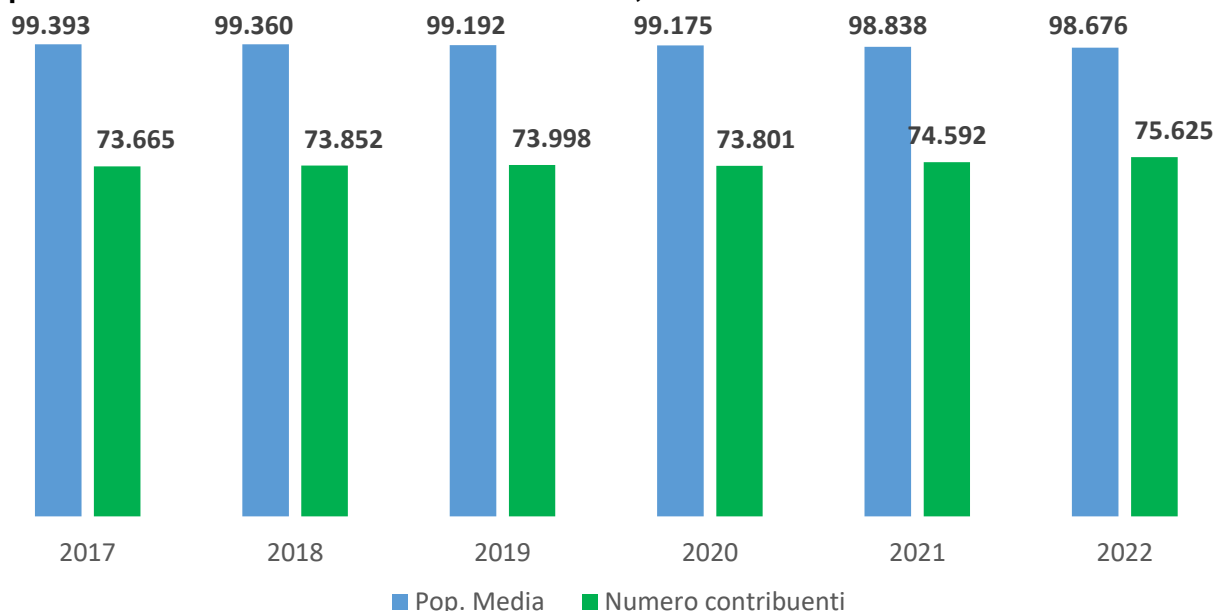


## Il reddito degli Anconetani nel 2022<sup>1</sup>

Ancona è un capoluogo di regione di medie dimensioni (meno di 100 mila abitanti), con una popolazione alquanto stabile - grazie a una dinamica migratoria favorevole che riesce a compensare il calo di quella naturale - anche se in leggero calo negli ultimi due anni, forse in conseguenza dell'emergenza pandemica.

### Popolazione residente e numero di contribuenti, Anni 2017-2022



Fonte: Elaborazioni su dati Istat e Ministero dell'Economia e Finanze (dichiarazione dei redditi Irpef)

In tale contesto, la [denuncia dei redditi delle persone fisiche \(Irpef\) per il 2022](#), è stata presentata da 75.625 residenti nel comune di Ancona<sup>2</sup>, circa mille in più dell'anno precedente, il 76,6% della popolazione, una quota in aumento e decisamente superiore al dato nazionale (71%).

### Redditi lordi per tipologia<sup>(\*)</sup>, Anni 2017-2022 (euro e valori percentuali)

	2017	2018	2019	2020	2021	2022	Var. %	Comp. %
Reddito da lavoro dipendente e assimilati	820.485.417	843.191.314	861.282.892	843.960.634	890.556.991	943.480.085	5,9	52
Reddito da pensione	575.094.804	583.837.688	596.692.050	608.658.314	617.105.498	637.244.862	3,3	35
Reddito da lavoro autonomo	80.429.396	82.944.683	69.231.093	70.623.333	83.028.215	87.921.585	5,9	5
Reddito di spettanza dell'imprenditore in contab. ordin.	11.960.003	11.485.213	9.943.863	8.082.158	9.269.093	11.597.792	25,1	1
Reddito di spettanza dell'imprenditore in contab. sempl.	37.118.614	43.973.533	37.337.343	31.834.001	37.115.614	40.217.300	8,4	2
Reddito da fabbricati	53.228.832	51.941.280	50.820.566	48.385.059	48.396.487	49.290.117	1,8	3
Reddito da partecipazione	54.577.155	55.706.011	52.982.355	49.277.491	57.138.099	59.525.850	4,2	3
<b>Reddito imponibile</b>	<b>1.585.542.952</b>	<b>1.630.022.517</b>	<b>1.637.094.293</b>	<b>1.617.691.863</b>	<b>1.702.255.052</b>	<b>1.786.089.042</b>	<b>4,9</b>	

Fonte: Elaborazioni su dati Ministero dell'Economia e Finanze (dichiarazione dei redditi Irpef) – (\*) Il reddito imponibile non coincide esattamente con la somma delle componenti

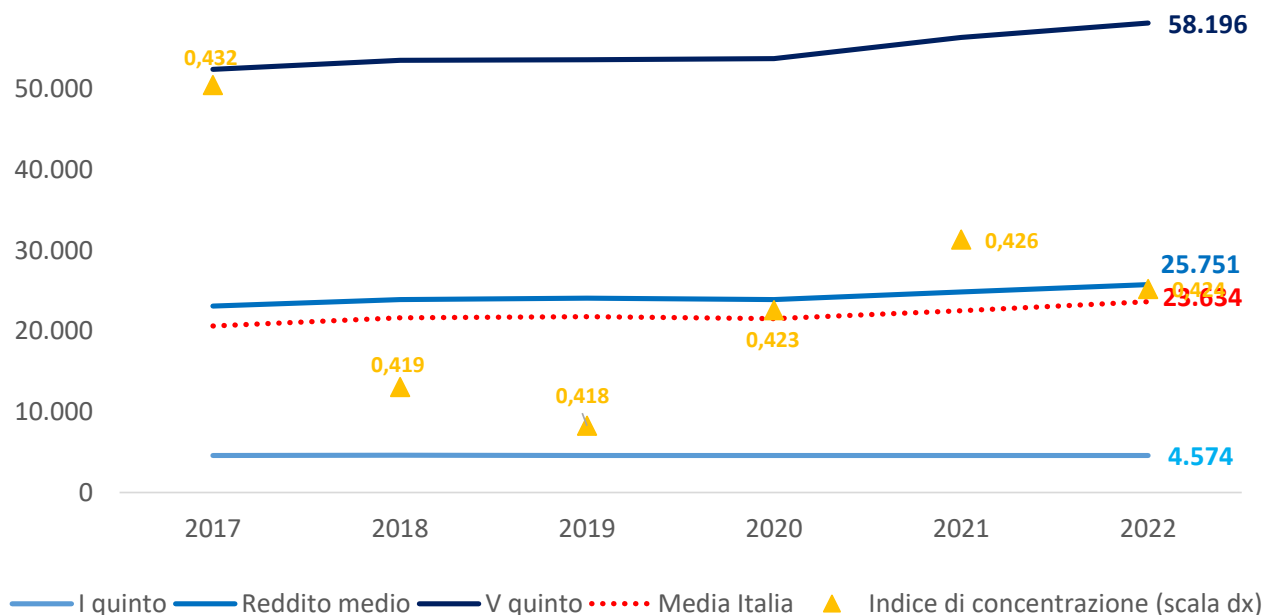
Nel 2022, sono stati dichiarati ad Ancona redditi imponibili (al netto delle deduzioni) per complessivi 1,8 miliardi di euro, in crescita del 4,9% rispetto al 2021, inferiore alla variazione nazionale (+6,2%). In aumento tutte le tipologie di reddito, da imprenditori in contabilità ordinaria (+25,1%) e semplificata (+8,4%), da lavoro autonomo (+5,9%), da lavoro dipendente (+5,9%), da partecipazioni (+4,2%), da pensioni (+3,3%), da fabbricati (+1,8%).

<sup>1</sup> A cura di [Franco Mostacci](#), ricercatore statistico e analista socio-economico

<sup>2</sup> Il dato include anche i contribuenti con reddito lordo pari a zero, comunque obbligati a presentare dichiarazione (es. imprenditori o autonomi)

Oltre la metà dei redditi dichiarati ad Ancona sono quelli da lavoro dipendente e assimilati (la quota nazionale è di poco maggiore al 53,5%) e il 35% da pensione (il 30% in tutta Italia), solo l'8% del reddito proviene dai lavoratori indipendenti (autonomi e imprenditori), il 3% dai fabbricati e il 3% da partecipazioni.

### Redditi lordi medi pro capite e indice di concentrazione, Anni 2017-2022 (euro e valori assoluti)



Fonte: Elaborazioni su dati Ministero dell'Economia e Finanze (dichiarazione dei redditi Irpef)

Il reddito lordo medio dei contribuenti di Ancona nel 2022 è stato di 25.751 euro, il 3,6% in più del 2021. Nel periodo 2017-2022 il reddito è aumentato di duemilaconquecento euro, rimanendo sempre superiore al dato nazionale. Al netto dell'inflazione<sup>3</sup> il reddito reale ha perso il 3,8% in un anno ed è rimasto sostanzialmente invariato rispetto al 2017.

Nel confronto con gli altri capoluoghi di regione, il reddito medio degli anconetani si trova nella parte centrale della distribuzione.

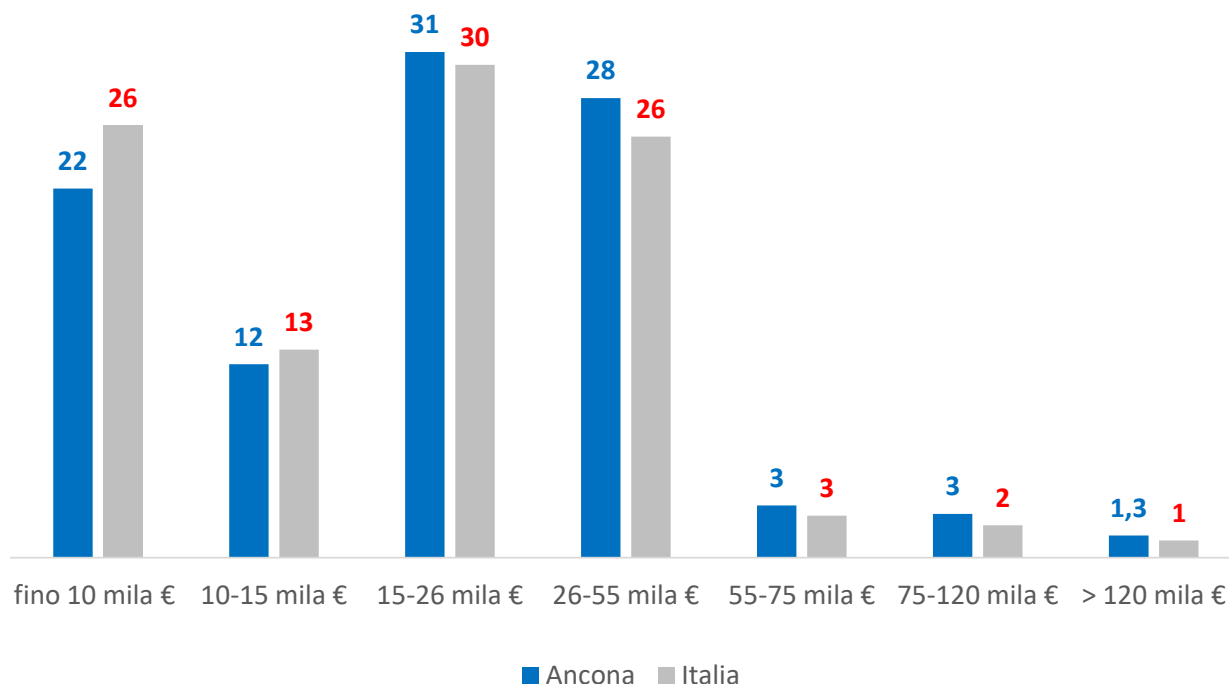
Il reddito del quinto più ricco della popolazione è stato di 58.196 euro, mentre il quinto più povero può contare solo su 4.574 euro l'anno, in calo rispetto agli anni scorsi. Il rapporto tra i due valori (rapporto interquintile), che rappresenta un indicatore delle disuguaglianze nella distribuzione dei redditi è pari a 12,7, in aumento rispetto al 2021 e maggiore della media italiana (11,9).

L'indice di concentrazione<sup>4</sup> dei redditi è risultato, invece, pari a 0,424, in calo e alquanto inferiore alla media nazionale (0,434).

<sup>3</sup> Deflatore dei consumi delle famiglie.

<sup>4</sup> L'indice di concentrazione varia tra 0 (equa distribuzione dei redditi) e 1 (massima concentrazione dei redditi).

**Distribuzione dei contribuenti ad Ancona e in Italia per classi di reddito<sup>(\*)</sup>, anno 2022 (valori percentuali)**



Fonte: Elaborazioni su dati Ministero dell'Economia e Finanze (dichiarazione dei redditi Irpef) - (\*) Non comprende i contribuenti che hanno presentato una dichiarazione pur avendo un reddito lordo pari a zero.

Poco più di un terzo dei contribuenti anconetani ha un reddito lordo inferiore a 15 mila euro, 5 punti in meno della media italiana. Più alta è invece la quota dei redditi medi compresi tra i 26 mila e i 55 mila euro (28%), superiore di 2 punti percentuali. Di poco superiore la distribuzione dei redditi più elevati. L'1,3% dei contribuenti ha un reddito lordo superiore a 120 mila euro, ma detiene il 10,4% dell'ammontare complessivo del reddito comunale.

Il territorio di Ancona non ha suddivisioni amministrative (municipi, circoscrizioni) ed è ripartito in 10 diversi codici di avviamento postale, riconducibili ai quartieri e rioni della città.

I redditi medi più alti si registrano nei quartieri Adriatico-Passetto-Via Isonzo (cap 60124) con 35.899 euro e di Pietralacroce-Via Conero-Via Zuccari (cap 60129) con 35.751 euro, mentre i più bassi si trovano nella zona di Tavernelle-Via Colleverde-Via Torresi (cap 60128), dove supera appena i 20 mila euro.

Rispetto al 2021, gli aumenti più consistenti si sono avuti a Pietralacroce-Via Conero-Via Zuccari (cap 60129) e a Piazza Diaz-Via Panoramica-Viale della Vittoria-Corso Amendola (cap 60123) con +4,8%; i più contenuti sono stati ad Archi-Via De Gasperi-Via Bocconi (cap 60125), in cui sono cresciuti di appena il 2,1%.

Maggiore è la concentrazione di redditi sotto i 10 mila euro a Cardeto-San Pietro-Piazza Cavour-Duomo e a Santo Stefano-Capodimonte-Corso Stamira-Via Ventinove Settembre (27%), che eccede di 5 punti la media cittadina.

Sempre nelle stesse zone il quinto più povero della popolazione ha redditi più bassi, mentre a Torrette-Barcaglione-Colleamarino (cap 60126) sfiora i cinquemila euro.

Più alta la forbice del quinto più ricco, che varia tra i 42 mila di Tavernelle-via Colleverde-via Torresi (cap 60128) e i 93 mila euro di Adriatico-Passetto-via Isonzo (cap 60124).

Più della metà del reddito complessivo è generato dal lavoro dipendente e la quota sale al 61% a Via Colombo-Palombare-Pinocchio-Piazza d'Armi (cap 60127). Una maggiore presenza di redditi da pensione è invece riscontrabile a Tavernelle-via Colleverde-via Torresi (cap 60128) e Piazza Diaz-via Panoramica-Viale della Vittoria-Corso Amendola (cap 60123) in cui raggiunge il 38%.

Le zone più ricche sono quelle in cui è più alta la quota di reddito da lavoro autonomo, imprenditoriale e da partecipazioni, mentre il reddito da fabbricati raggiunge il 4% nelle zone più prossime al mare.

La concentrazione dei redditi maggiore è a Cardeto-San Pietro-Piazza Cavour-Duomo (0,517), mentre è più contenuta a Tavernelle-via Colleverde-via Torresi (0,357).

Anche l'altra misura di disuguaglianza, il rapporto interquintile, segue l'andamento dei redditi medi, con i redditi dei più ricchi che eccede di 21 volte quello dei più poveri ad Adriatico-Passetto-via Isonzo e di 20 volte a Cardeto-San Pietro-Piazza Cavour-Duomo.

### Ancona - Distribuzione dei redditi lordi per suddivisione sub comunale (Cap), anno 2022

CAP	Rione, Quartiere	Contri- buenti	% Contrib. <10mila €	Reddito medio	Reddito I quinto	Reddito V quinto	Composizione % reddito					Indice concentrazione	Rapporto Inter- quintil.	
							Lav_Dip	Pensione	Lav_Aut	Imprendit.	Fabbric.			Partecipaz.
60124	Adriatico, Passetto, via Isonzo	4.101	20	35.899	4.286	93.762	44	36	9	3	4	5	0,479	21,9
60129	Pietralacroce, via Conero, via Zuccari	4.877	19	35.751	4.887	93.151	44	35	8	4	4	5	0,477	19,1
60123	Piazza Diaz, via Panoramica, viale della Vittoria, corso Amendola	5.128	19	34.441	4.470	86.137	44	38	8	2	4	4	0,460	19,3
60121	Cardeto, San Pietro, piazza Cavour, Duomo	3.105	27	30.046	3.996	81.217	48	31	10	4	3	4	0,517	20,3
60122	Santo Stefano, Capodimonte, corso Stamira, via XXIX settembre	4.452	27	26.350	4.271	63.283	51	34	7	2	3	3	0,462	14,8
60131	Baraccola, Gallignano, Posatora	17.629	20	25.207	4.790	51.180	52	36	3	3	3	3	0,374	10,7
60127	Palombare, Pinocchio, via Colombo, piazza d'Armi	6.838	24	22.253	4.640	47.737	61	29	3	2	2	3	0,392	10,3
60126	Torrette, Barcaglione, Colleamarino	13.701	24	22.078	4.901	46.282	57	33	3	3	2	3	0,380	9,4
60125	Archi, via De Gasperi, via Bocconi	5.509	25	21.853	4.639	45.938	55	36	3	2	2	2	0,390	9,9
60128	Tavernelle, via Colleverde, via Torresi	8.595	24	20.792	4.838	41.739	54	38	2	2	2	2	0,357	8,6
<b>Ancona</b>		<b>74.079</b>	<b>22</b>	<b>25.751</b>	<b>4.574</b>	<b>58.196</b>	<b>52</b>	<b>35</b>	<b>5</b>	<b>3</b>	<b>3</b>	<b>3</b>	<b>0,424</b>	<b>12,7</b>

Fonte: Elaborazioni su dati Ministero dell'Economia e Finanze (dichiarazione dei redditi Irpef)