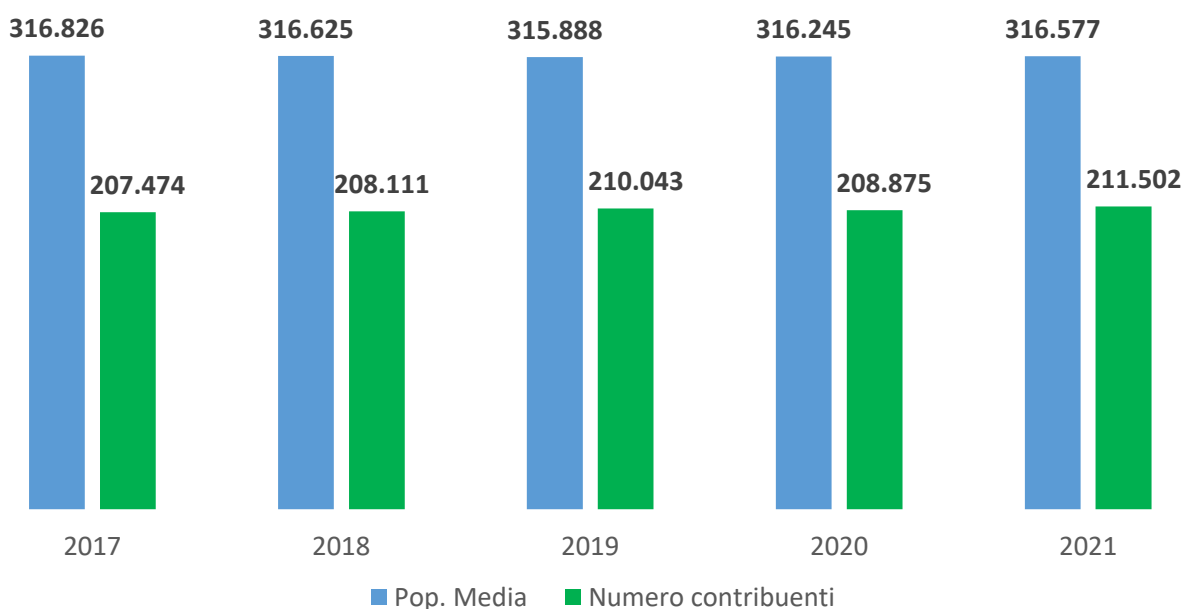


I redditi dei Baresi nel 2021¹

Da alcuni anni a Bari la popolazione residente è alquanto stabile, grazie a una dinamica migratoria favorevole che riesce a compensare il calo di quella naturale, una tendenza confermata anche nel 2021.

Popolazione residente e numero di contribuenti, Anni 2017-2021



Fonte: Elaborazioni su dati Istat e Ministero dell'Economia e Finanze (dichiarazione dei redditi Irpef)

In tale contesto, la [denuncia dei redditi delle persone fisiche \(Irpef\) per il 2021](#), è stata presentata da 211.502 residenti nel comune di Bari², quasi tremila in più dell'anno precedente, il 66,8% della popolazione, una quota in leggero aumento, ma comunque più bassa del dato nazionale che raggiunge il 70%.

Redditi lordi per tipologia^(*), Anni 2017-2021 (euro e valori percentuali)

	2017	2018	2019	2020	2021	Var. %	Comp. %
Reddito da lavoro dipendente e assimilati	2.138.975.867	2.190.267.186	2.235.061.435	2.200.817.114	2.345.459.283	6,6	51
Reddito da pensione	1.468.651.636	1.493.516.935	1.532.965.838	1.571.662.655	1.589.277.542	1,1	34
Reddito da lavoro autonomo	252.085.908	260.486.095	213.104.990	213.647.461	247.600.674	15,9	5
Reddito di spettanza dell'imprenditore in contabilità ordinaria	25.986.020	24.371.080	24.545.435	22.558.303	25.900.907	14,8	1
Reddito di spettanza dell'imprenditore in contabilità semplificata	109.403.709	126.267.219	108.006.373	95.739.782	108.746.761	13,6	2
Reddito da fabbricati	210.371.735	206.305.181	202.399.995	190.430.242	190.010.822	-0,2	4
Reddito da partecipazione	113.820.961	117.984.100	119.636.846	103.453.779	119.205.155	15,2	3
Reddito imponibile	4.210.794.725	4.315.385.408	4.335.702.338	4.293.924.339	4.527.234.241	5,4	

Fonte: Elaborazioni su dati Ministero dell'Economia e Finanze (dichiarazione dei redditi Irpef) – (*) Il reddito imponibile non coincide esattamente con la somma delle componenti

Nel 2021, sono stati dichiarati a Bari redditi imponibili (al netto delle deduzioni) per complessivi 4,5 miliardi di euro, in crescita del 5,4% rispetto al 2020, di poco inferiore al dato nazionale (+5,6%). In aumento tutte le tipologie di reddito, da lavoro autonomo (+15,9%), da partecipazioni (+15,2%), degli imprenditori in contabilità ordinaria (+14,8%) e

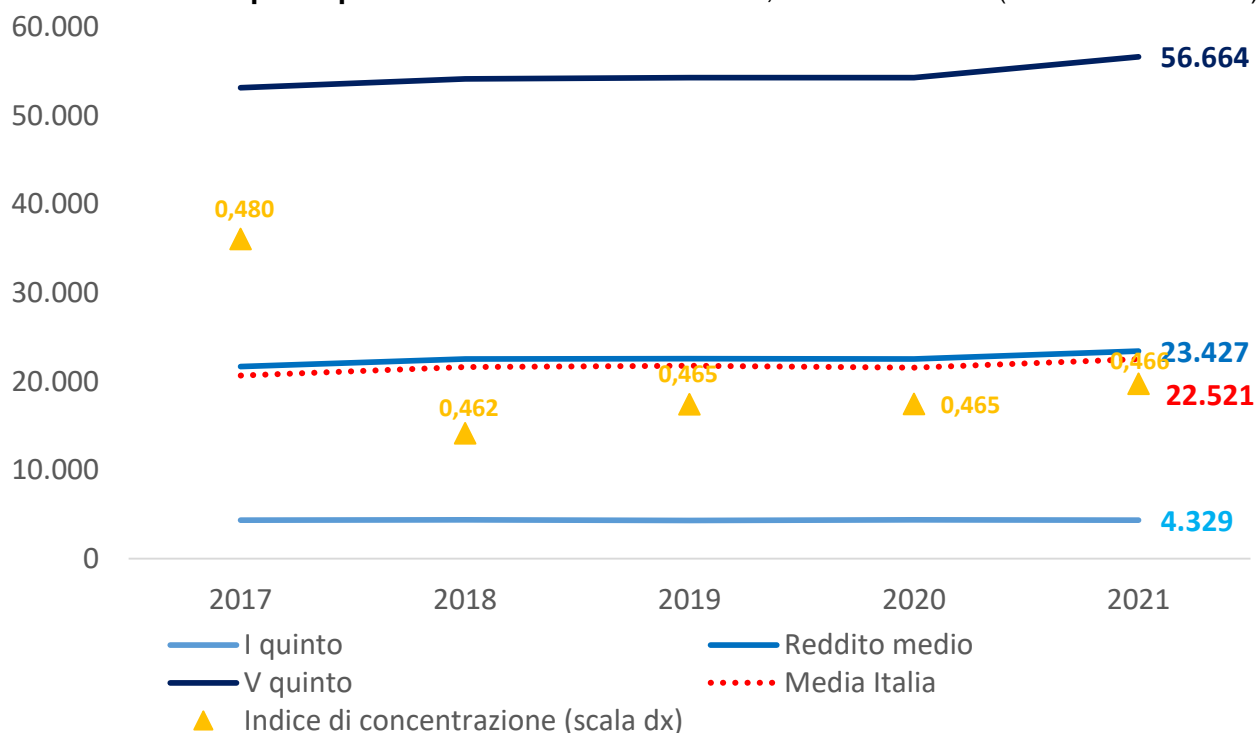
¹ A cura di [Franco Mostacci](#), ricercatore statistico e analista socio-economico

² Il dato include anche i contribuenti con reddito lordo pari a zero, comunque obbligati a presentare dichiarazione (es. imprenditori o autonomi)

semplificata (+13,6%), da lavoro dipendente (+6,6%), da pensione (+1,1%), con eccezione di quelli da fabbricati (-0,2%).

La metà dei redditi dichiarati a Bari sono quelli da lavoro dipendente e assimilati (il dato nazionale è al 55%) e il 34% da pensione (il 31% in tutta Italia), solo l'8% del reddito proviene dai lavoratori indipendenti (autonomi e imprenditori), il 4% dai fabbricati e il 3% da partecipazioni.

Redditi lordi medi pro capite e indice di concentrazione, Anni 2017-2021 (euro e valori assoluti)



Fonte: Elaborazioni su dati Ministero dell'Economia e Finanze (dichiarazione dei redditi Irpef)

Il reddito lordo medio dei contribuenti baresi nel 2021 è stato di 23.427 euro, il 3,9% in più del 2020. Nel periodo 2017-2021 il reddito è aumentato di quasi duemila euro, rimanendo leggermente superiore al dato nazionale.

Nel confronto con gli altri capoluoghi di regione, il reddito medio dei baresi si trova nella parte bassa della distribuzione, ma è uno dei più alti del mezzogiorno, inferiore solo a Cagliari e L'Aquila.

Il 28,3% dei baresi ha usufruito nel 2021 del trattamento integrativo spettante ai lavoratori dipendenti che appartengono ad alcune fasce stipendiali medio-basse³, un livello più basso della media italiana (31,5%).

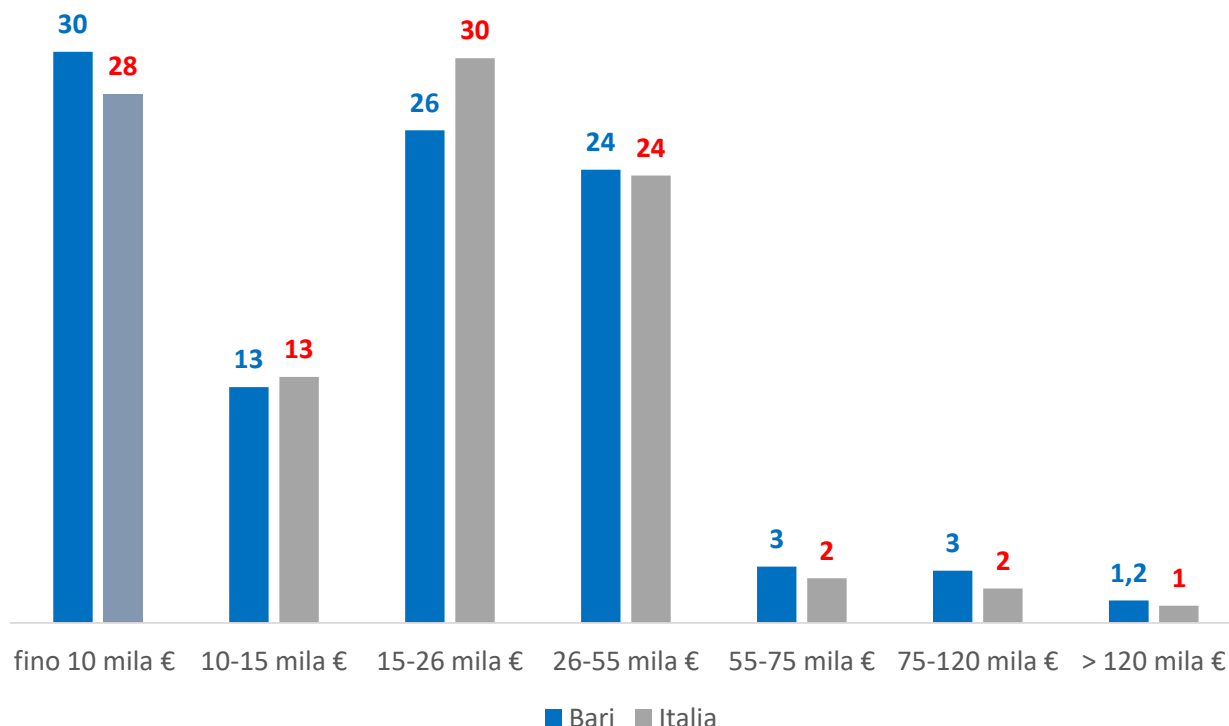
Il reddito del quinto più ricco della popolazione è stato di 56.664 euro, mentre il quinto più povero può contare solo su 4.329 euro l'anno. Il rapporto tra i due valori (rapporto

³ Dall'anno d'imposta 2021 il trattamento integrativo (sostituisce il *bonus* da 80 euro), spettante ai lavoratori dipendenti con reddito complessivo fino a 28.000 euro, è pari a 1.200 euro annui e l'ulteriore detrazione, spettante ai soggetti con reddito superiore a 28.000 euro ammonta a 1.200 euro annui che decrescono fino ad azzerarsi a 40.000 euro.

interquintilico), che rappresenta un indicatore delle disuguaglianze nella distribuzione dei redditi è pari a 13,1, in aumento rispetto al 2020 e maggiore della media italiana (11,2).

L'indice di concentrazione⁴ dei redditi è risultato, invece, pari a 0,466, stabile rispetto all'anno precedente e alquanto superiore alla media nazionale di 0,436.

Distribuzione dei contribuenti a Bari e in Italia per classi di reddito^(*), anno 2021 (valori percentuali)



Fonte: Elaborazioni su dati Ministero dell'Economia e Finanze (dichiarazione dei redditi Irpef) - (*) Non comprende i contribuenti che hanno presentato una dichiarazione pur avendo un reddito lordo pari a zero.

Il 30% dei contribuenti baresi ha un reddito lordo inferiore a 10 mila euro, 2 punti in più della media italiana. Più bassa è invece la quota dei redditi medi compresi tra i 15 mila e i 26 mila euro (26%), inferiore di 4 punti percentuali. Simile è la distribuzione dei redditi più elevati. L'1,2% dei contribuenti ha un reddito lordo superiore a 120 mila euro e detiene il 9,8% dell'ammontare complessivo del reddito comunale.

A Bari sono presenti 5 municipi ai quali corrispondono 11 diversi codici di avviamento postale, riconducibili ai quartieri della città.

I redditi medi più alti si registrano nella zona centrale delle Murat-Madonnella (31.076 euro) e di Bari vecchia-San Nicola (29.867 euro), mentre quelli più bassi si trovano nel municipio 3 San Paolo-San Girolamo-Fesca-Villaggio del Lavoratore (16.403 euro).

Il quinto più povero della popolazione ha un reddito medio tra i 4.032 di Murat-Madonnella e i 4.554 euro di Ceglie del Campo-Loseto (municipio 4). Più alta la forbice del quinto più ricco, che varia tra i 37 e i 90 mila euro.

⁴ L'indice di concentrazione varia tra 0 (equa distribuzione dei redditi) e 1 (massima concentrazione dei redditi).

La metà del reddito complessivo è generato dal lavoro dipendente, ma la quota sale al 61% nel municipio 3. Una maggiore presenza di redditi da pensione si registra invece a Picone-Poggiofranco (38%), nel municipio 2.

Le zone più ricche sono quelle in cui è più alta la quota di reddito da lavoro autonomo, da fabbricati o da partecipazioni, mentre il reddito spettante all'imprenditore, raggiunge il 4% solo a Palese (municipio 5).

La concentrazione dei redditi maggiore è nelle zone centrali dove supera ampiamente lo 0,5, mentre è più contenuta a Ceglie del Campo-Loseto (municipio 4) e nel municipio 3. Anche l'altra misura di disuguaglianza dei redditi, il rapporto interquintile, segue l'andamento dei redditi medi, con un valore superiore a 22 a Murat-Madonnella.

Bari - Distribuzione dei redditi lordi per suddivisione sub comunale (Cap), anno 2021

Municipio	Zona	Contribuenti	% Contrib. <10mila €	Reddito medio	Reddito I quinto	Reddito V quinto	Composizione % reddito					Indice concent.	Rapporto Interquint.	
							Lav_Dip	Pensione	Lav_Aut	Imprendit.	Fabbric.			Partecipaz.
1	Murat(Centro), Madonnella	12.971	34	31.076	4.032	90.803	42	30	12	3	8	4	0,564	22,5
1	Bari vecchia (San Nicola)	13.481	31	29.867	4.447	84.623	45	30	11	2	7	5	0,544	19,0
2	Carrassi, Poggiofranco	25.259	25	28.194	4.210	67.491	47	37	6	3	4	3	0,460	16,0
2	Picone, Poggiofranco	33.974	24	27.757	4.124	64.768	48	38	6	3	4	2	0,448	15,7
1	Japigia, Madonnella	31.867	28	23.795	4.392	54.034	50	37	4	3	3	2	0,439	12,3
5	Palese	10.557	30	21.829	4.279	48.640	59	28	3	4	3	3	0,430	11,4
5	Santo Spirito, Catino, San Pio	7.786	31	20.461	4.357	45.802	56	33	3	2	3	2	0,424	10,5
4	Carbonara di Bari	10.600	32	18.933	4.445	41.828	59	31	2	3	3	2	0,410	9,4
1	Libertà	22.637	36	18.103	4.503	42.846	53	37	3	3	3	2	0,431	9,5
4	Ceglie del Campo, Loseto	8.678	35	17.099	4.554	38.300	57	35	2	3	2	1	0,397	8,4
3	San Paolo, San Girolamo, Fesca, Z.I.	28.417	35	16.403	4.369	37.303	61	31	1	3	2	1	0,390	8,5
Bari		206.389	30	23.427	4.329	56.664	51	34	5	3	4	3	0,466	13,1

Fonte: Elaborazioni su dati Ministero dell'Economia e Finanze (dichiarazione dei redditi Irpef)