

I numeri dell'economia

Franco Mostacci<sup>(\*)</sup>

# Fabbisogno dello Stato anno 2020

Gennaio 2021

(\*) Ricercatore statistico ed analista socio-economico; giornalista pubblicista

Blog: [www.francomostacci.it](http://www.francomostacci.it)

Email: [frankoball@gmail.com](mailto:frankoball@gmail.com)

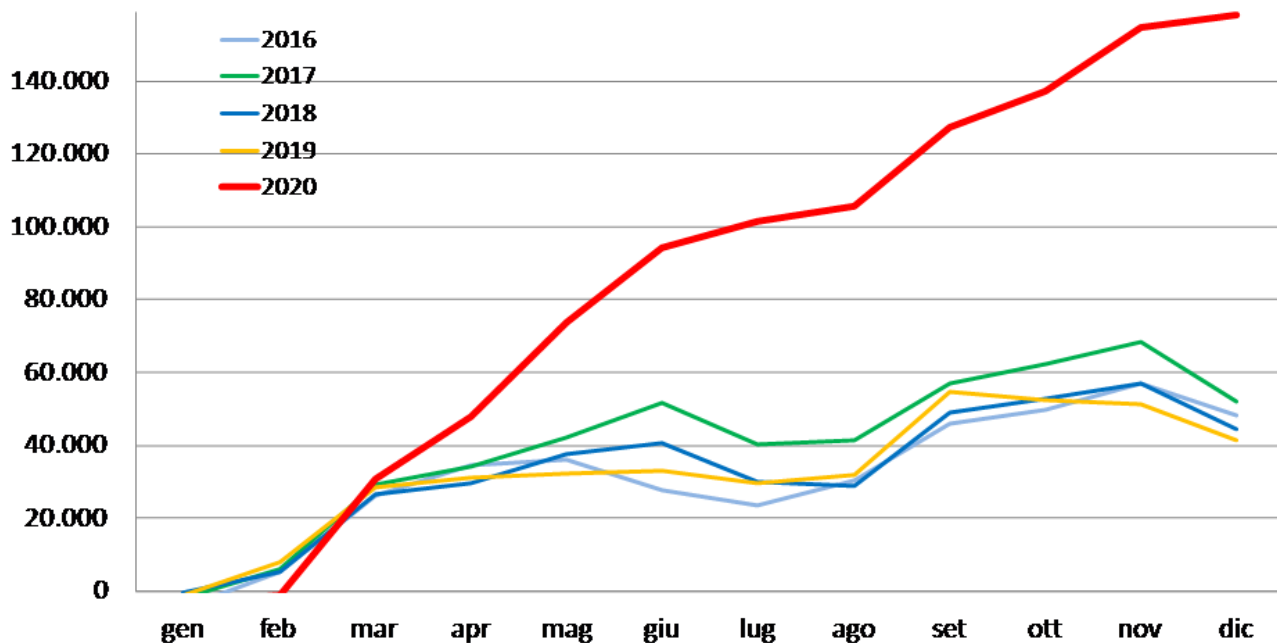
Facebook: [Franco Mostacci](#)

Twitter: [@Frankoball](#)



## Dicembre 2020

Fabbisogno cumulato delle amministrazioni centrali – 2016-2020 (milioni di euro)



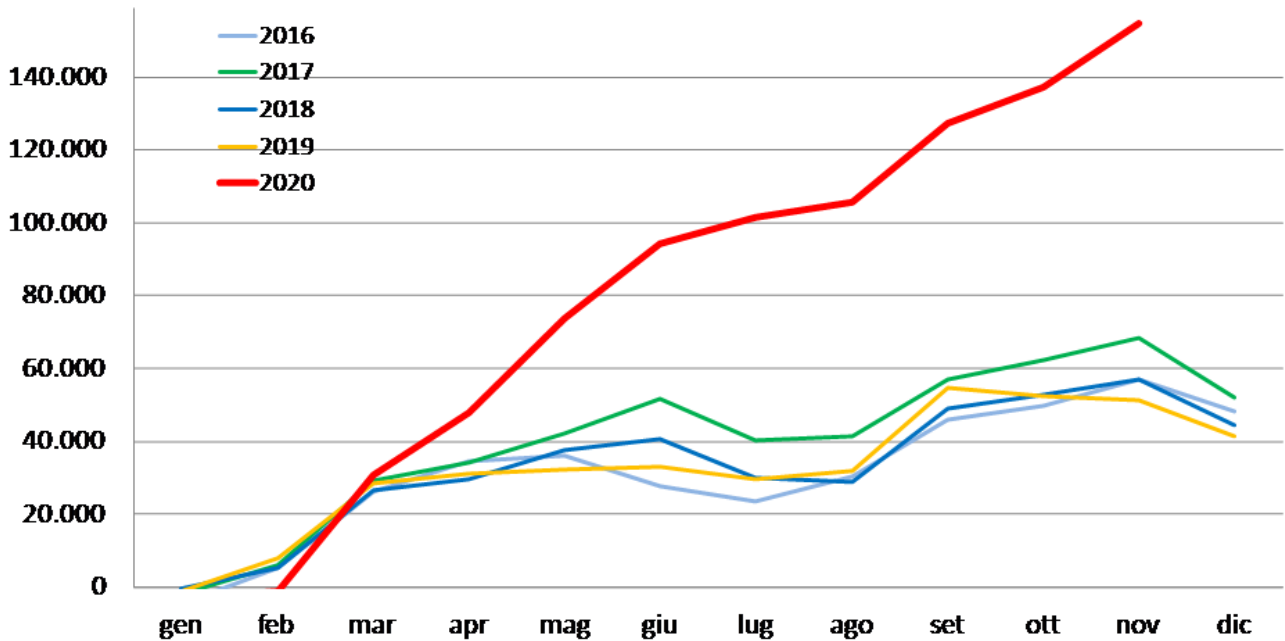
Il 2020 si chiude con il **fabbisogno dello Stato** a 158 miliardi, quadruplicato rispetto ai 41 miliardi del 2019 (+282%).

Fino al mese di novembre (dati cumulati) gli **incassi** sono diminuiti di 28 miliardi (-6,7%) e i **pagamenti** aumentati di 75 miliardi (+16,1%). La **spesa per interessi** mostra un risparmio di 2,5 miliardi.

#####

Novembre 2020

Fabbisogno cumulato delle amministrazioni centrali – 2016-2020 (milioni di euro)



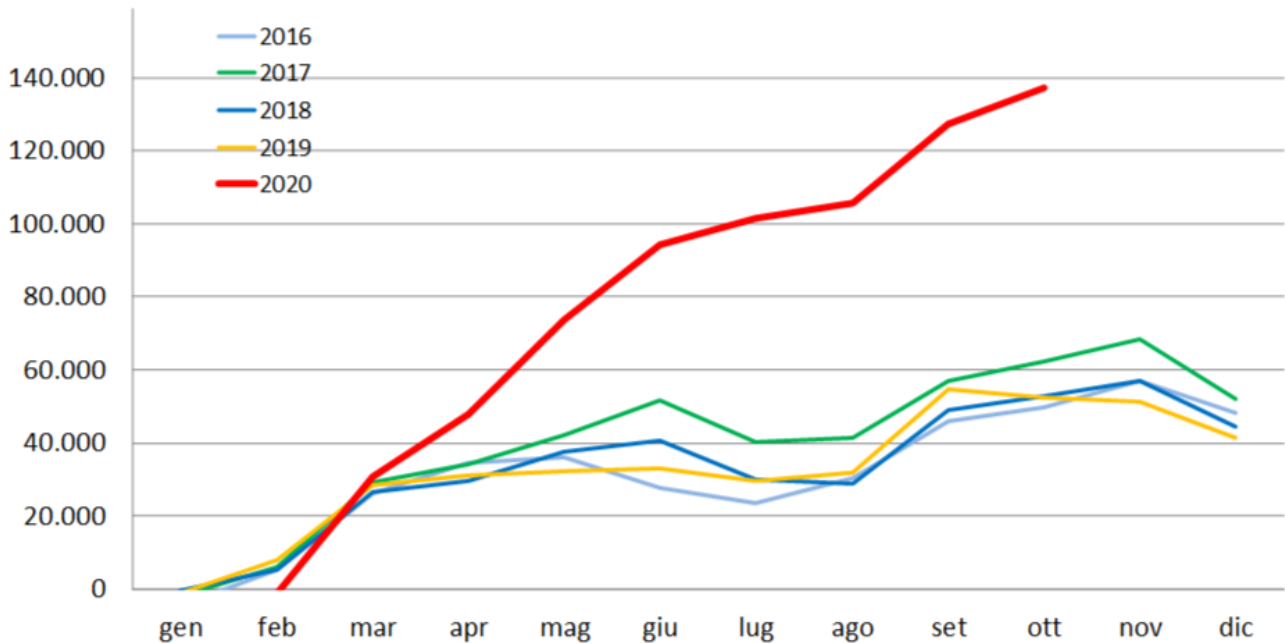
Ancora in aumento la crescita del **fabbisogno dello Stato** cumulato da inizio anno che raggiunge i 155 miliardi, 104 in più del 2019 (+203%).

Fino al mese di ottobre (dati cumulati) gli **incassi** sono diminuiti di 25 miliardi (-6,7%) e i **pagamenti** aumentati di 65 miliardi (+14,2%). La **spesa per interessi** mostra un risparmio di 2,9 miliardi.

#####

Ottobre 2020

**Fabbisogno cumulato delle amministrazioni centrali – 2016-2020 (milioni di euro)**



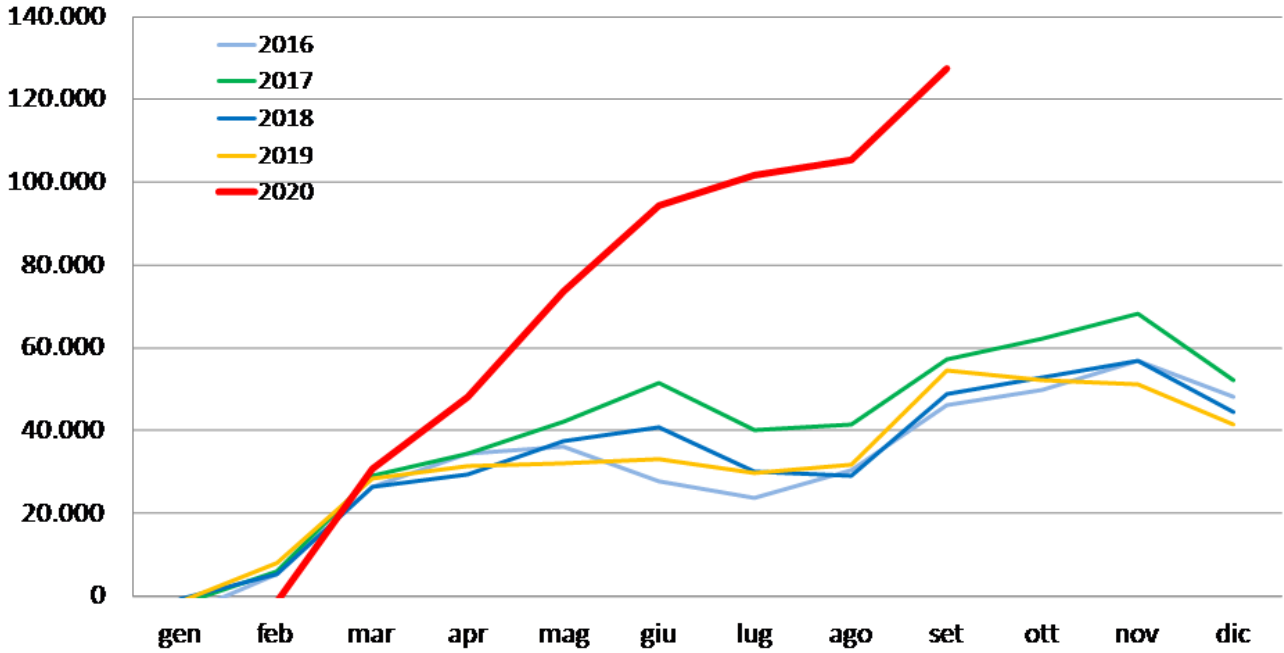
Prosegue la crescita del **fabbisogno dello Stato** cumulato da inizio anno che raggiunge i 137 miliardi, 85 in più del 2019 (+165%).

Fino al mese di settembre (dati cumulati) gli **incassi** sono diminuiti di 21,6 miliardi (-6,5%) e i **pagamenti** aumentati di 51 miliardi (+13,2%). La **spesa per interessi** mostra un risparmio di 4,5 miliardi.

#####

Settembre 2020

Fabbisogno cumulato delle amministrazioni centrali – 2016-2020 (milioni di euro)

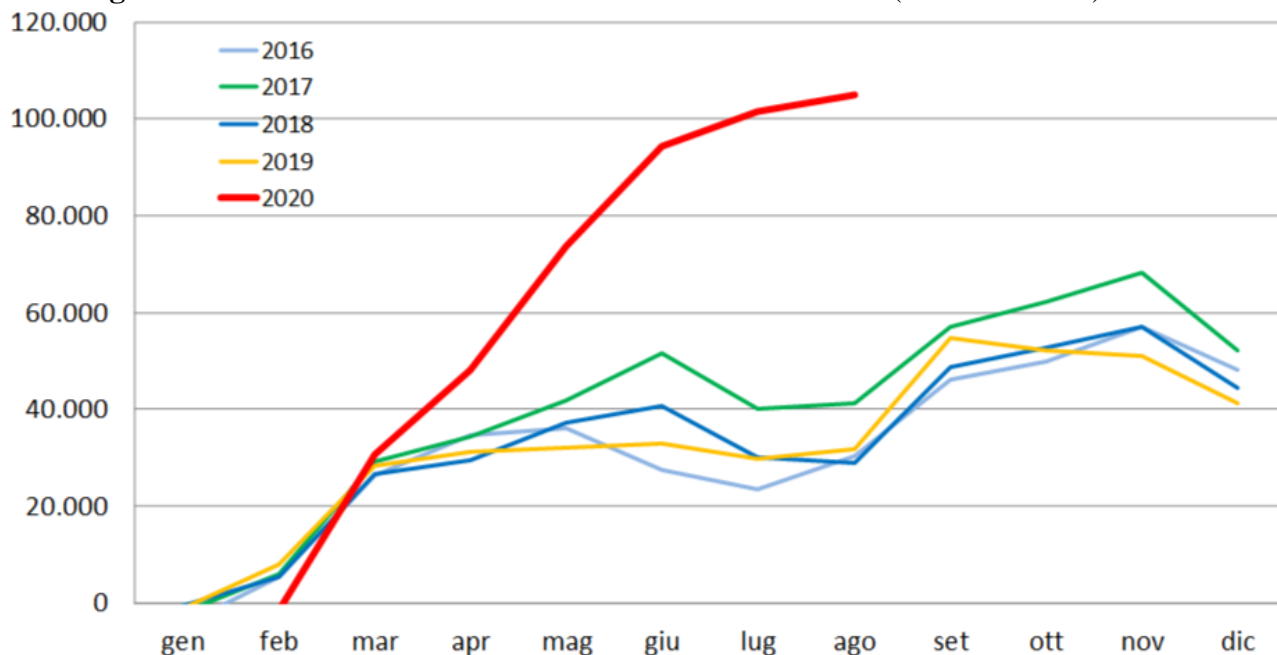


Non si arresta la crescita del **fabbisogno dello Stato** cumulato da inizio anno che raggiunge i 127 miliardi, 73 in più del 2019 (+133%). Fino al mese di agosto (dati cumulati) gli **incassi** sono diminuiti di 18,3 miliardi (-6%) e i **pagamenti** aumentati di 55,3 miliardi (+16,5%). La **spesa per interessi** mostra un risparmio di quasi 4 miliardi.

#####

## Agosto 2020

**Fabbisogno cumulato delle amministrazioni centrali – 2016-2020 (milioni di euro)**

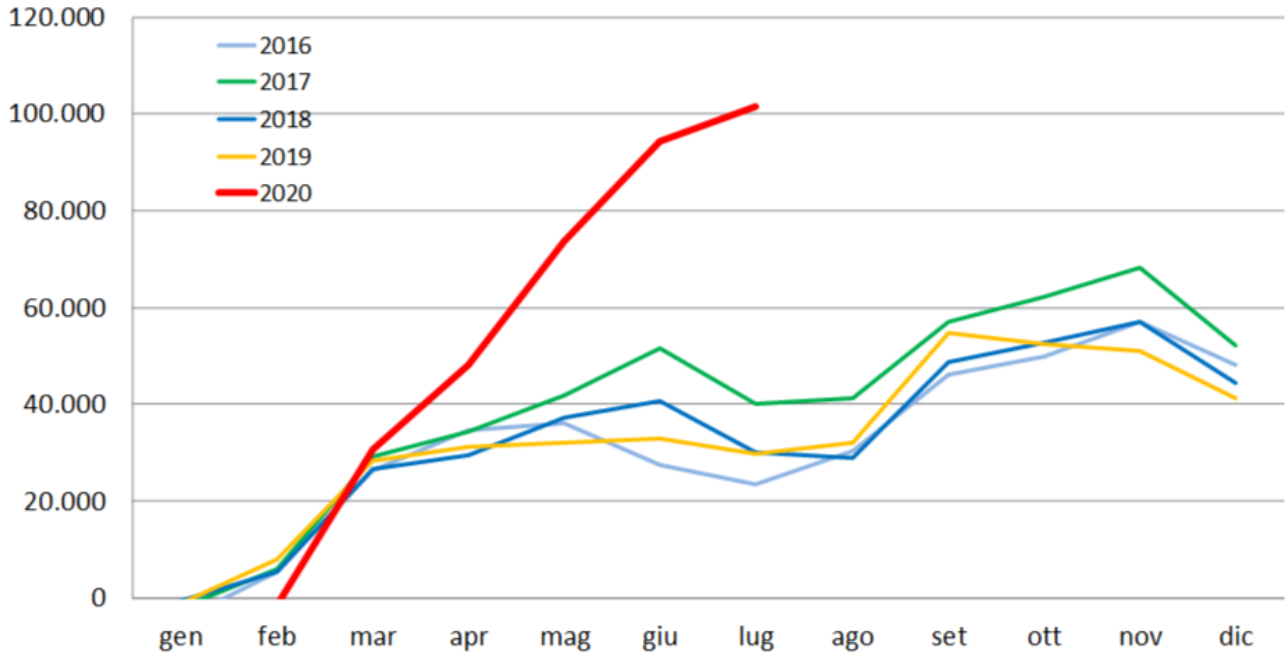


Il **fabbisogno dello Stato** cumulato da inizio anno è di 105 miliardi, 73 in più del 2019 (+230%). Fino al mese di luglio (dati cumulati) gli **incassi** sono diminuiti di 21,6 miliardi (-8,1%) e i **pagamenti** aumentati di 50,2 miliardi (+17%). La spesa per interessi mostra un risparmio di quasi 2 miliardi.

#####

## Luglio 2020

Fabbisogno cumulato delle amministrazioni centrali – 2016-2020 (milioni di euro)



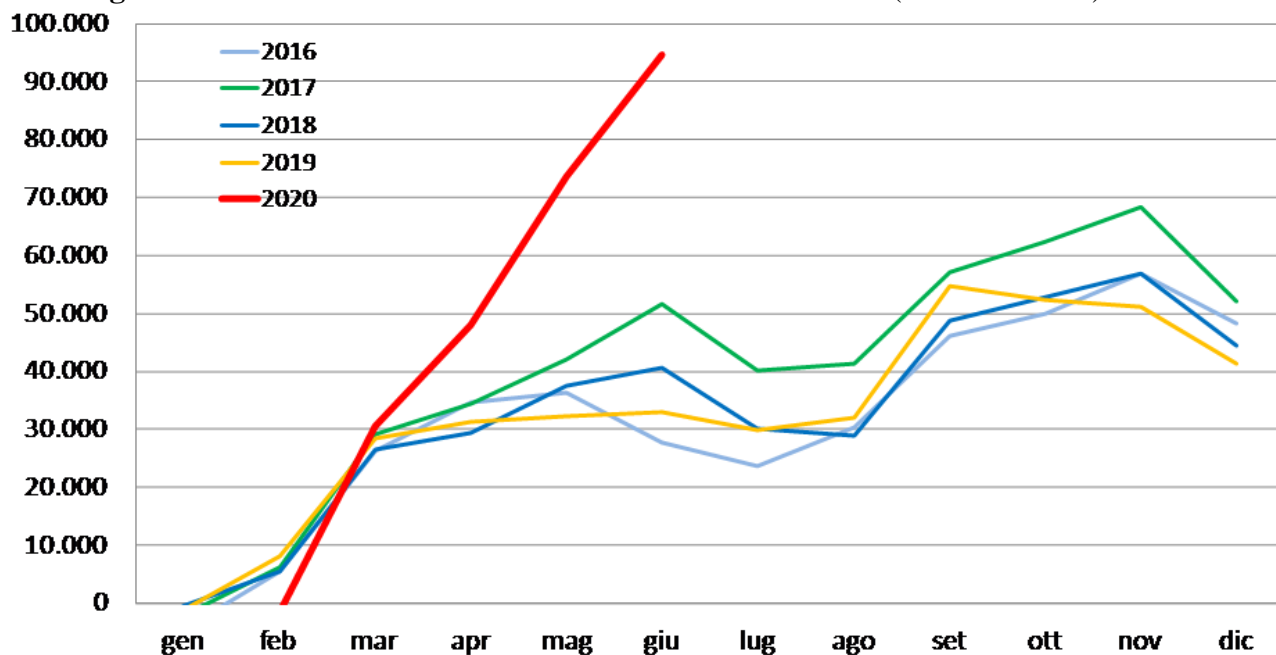
Supera i 100 miliardi a luglio il **fabbisogno dello Stato** cumulato da inizio anno, 71,7 in più del 2019 (+241%). Fino al mese di giugno (dati cumulati) gli **incassi** sono diminuiti di 20,3 miliardi (-9,2%) e i **pagamenti** aumentati di 40,9 miliardi (+16,1%). La spesa per interessi mostra un risparmio di 1,8 miliardi.

#####



## Giugno 2020

Fabbisogno cumulato delle amministrazioni centrali – 2016-2020 (milioni di euro)

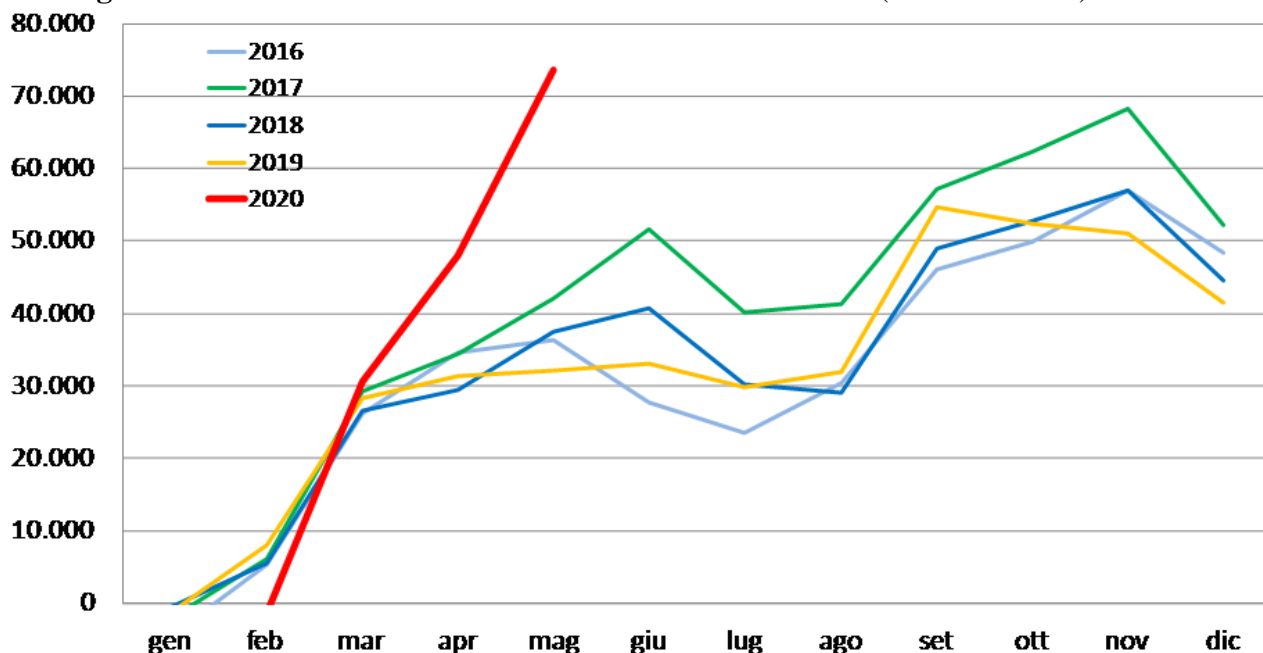


E' esploso a giugno il **fabbisogno dello Stato** che nella prima metà del 2020 è stato di 94,7 miliardi di euro, 61,6 in più del 2019 (+186%). Nel mese di maggio (dati cumulati) gli **incassi** sono diminuiti di 15,5 miliardi (-8,5%) e i **pagamenti** aumentati di 25,9 miliardi (+12,1%). La spesa per interessi mostra un risparmio di 2,5 miliardi.

#####

## Maggio 2020

Fabbisogno cumulato delle amministrazioni centrali – 2016-2020 (milioni di euro)

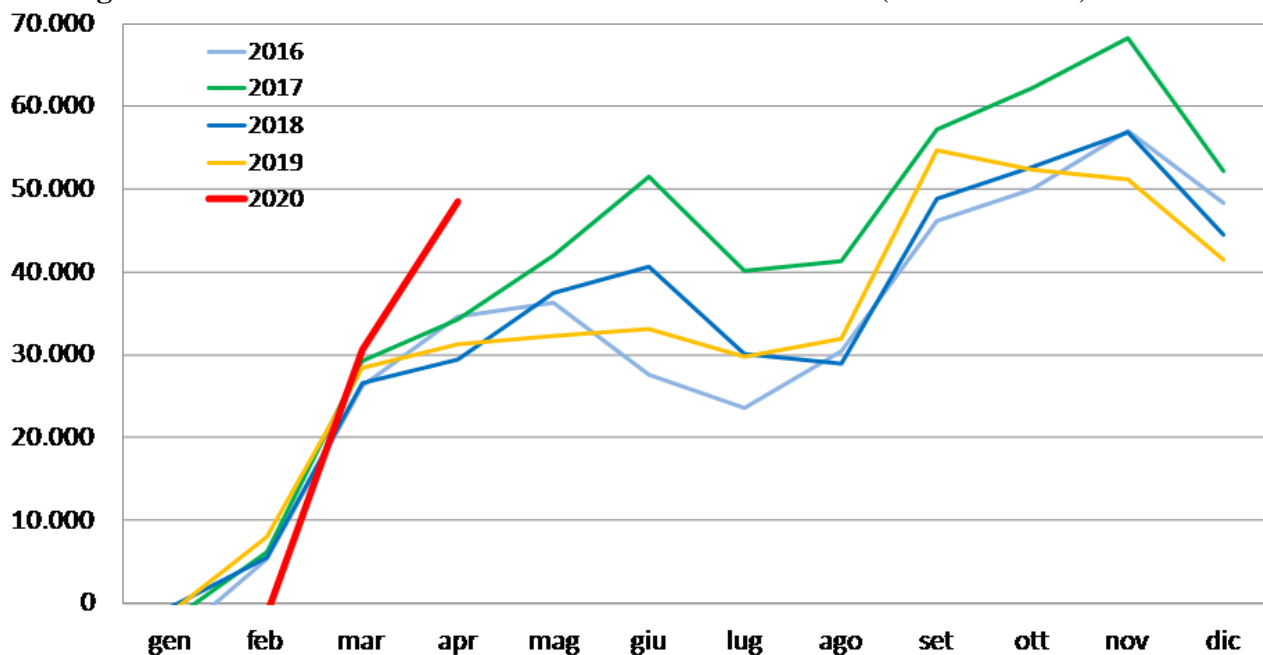


Si fa sempre più pesante la situazione delle casse pubbliche a seguito dei provvedimenti adottati per fronteggiare la crisi economica conseguente all'emergenza sanitaria. Il **fabbisogno dello Stato** nei primi cinque mesi del 2020 è stato di 73,5 miliardi di euro, 41,4 in più del 2019 (+128%). Nel mese di aprile (dati cumulati) gli **incassi** sono diminuiti di 3,8 miliardi (-2,7%) e i **pagamenti** aumentati di 12,9 miliardi (+7,3%). La spesa per interessi mostra un risparmio di 2,2 miliardi.

#####

## Aprile 2020

Fabbisogno cumulato delle amministrazioni centrali – 2016-2020 (milioni di euro)



Iniziano a farsi sentire gli effetti dei provvedimenti adottati per fronteggiare la crisi economica conseguente all'emergenza sanitaria. Il **fabbisogno dello Stato** nei primi quattro mesi è stato di 48,5 miliardi di euro, 14,2 in più del 2019. Nel mese di marzo gli **incassi** sono diminuiti di 3,3 miliardi e i **pagamenti** aumentati di 8,3 miliardi. La spesa per interessi (dati cumulati fino a marzo) mostra un risparmio di 2,4 miliardi.

#####