

Comune di Bari - Rendiconto 2019¹



Il [Sindaco del comune di Bari](#) è Antonio De Caro (1970), [riconfermato nel 2019](#), sostenuto dal partito democratico e liste di centro sinistra.

Bari è una delle principali città italiane. Il trend della popolazione è in diminuzione, per effetto sia della dinamica naturale che di quella migratoria, entrambe sfavorevoli². Il calo rispetto al 2015 nell'area metropolitana è ancora più marcato.

Popolazione residente al 1° gennaio, anni 2015-2020 (unità)

2015		327.361
2016		326.344
2017		324.198
2018		323.370
2019(*)		320.862
2020		322.316

Fonte: Demo.Istat.it - (*) La popolazione 2019 è stata rettificata in 323.615

Nella graduatoria 2019 sulla [capacità amministrativa dei Comuni](#), basata sul Piano degli indicatori e dei risultati di rendiconto degli enti locali, Bari si è classificata al diciottesimo posto sui 31 principali comuni italiani (perde due posizioni), con un punteggio leggermente positivo.

Il rendiconto 2019 del comune di Bari è stato approvato dal [consiglio comunale](#) il 14 luglio 2020.

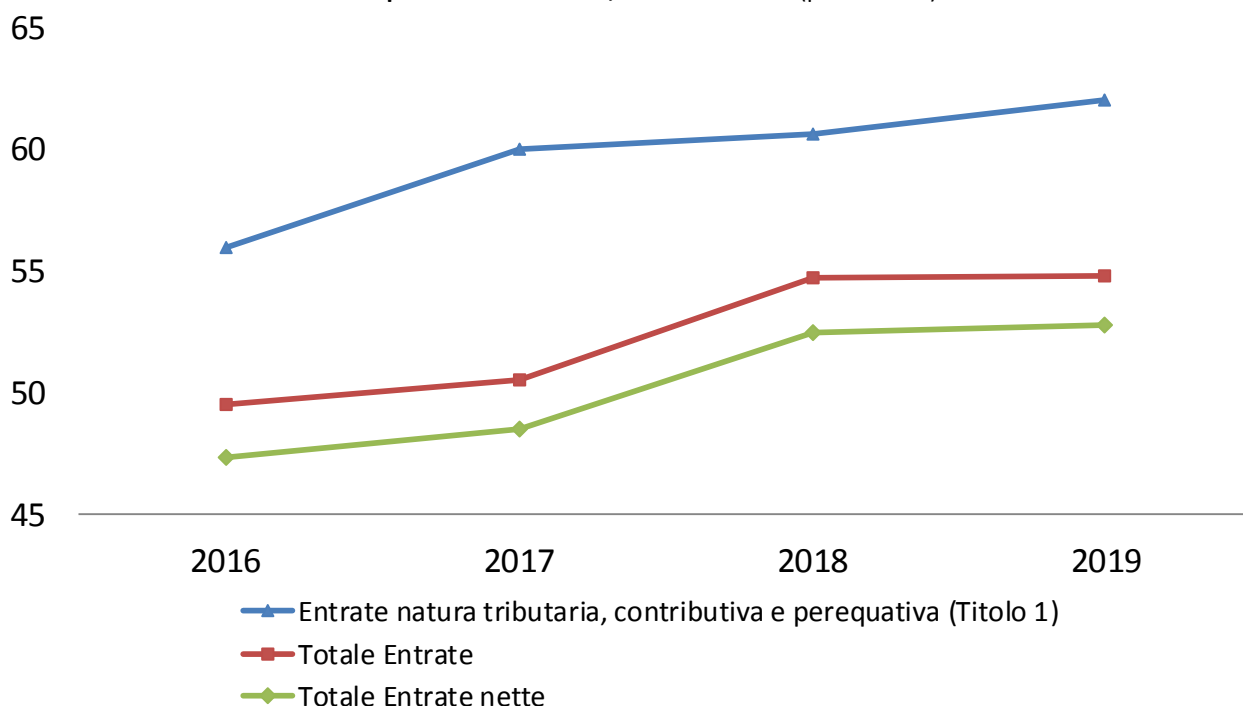
¹ A cura di [Franco Mostacci](#), ricercatore statistico e analista socio-economico. I dati, le tavole e le figure del presente rapporto possono essere scaricati in [Open Data](#) sezione Bilanci comunali.

² L'aumento che si riscontra nella figura è solo apparente ed è dovuto al ricalcolo della popolazione per il 2019.

Rendiconto del Comune di Bari – gestione delle entrate per titoli e categorie – accertamenti, anni 2016-2019 (euro)

	2016	2017	2018	2019	Comp.% netta	Var. %	Riscossioni 2019	% Risc.
100 Entrate correnti di natura tributaria, contributiva e perequativa	247.723.841	240.814.062	236.718.539	241.361.266	60	2,0	188.005.533	78
200 Trasferimenti correnti	53.129.096	49.891.605	56.557.268	64.878.004	16	14,7	51.344.357	79
300 Entrate extratributarie	45.611.259	42.228.460	46.957.590	52.236.667	13	11,2	26.218.301	50
- Entrate correnti	346.464.196	332.934.127	340.233.397	358.475.937	90	5,4	265.568.191	74
401 Tributi in conto capitale	172.219	115.848	201.752	106.795	0	-47,1	81.523	76
402 Contributi agli investimenti	13.347.371	42.679.098	20.450.916	23.962.545	6	17,2	12.372.311	52
403 Altri trasferimenti in conto capitale	-	-	516	-	-	-100,0	-	-
404 Entrate da alienazione di beni materiali e immateriali	572.704	1.045.740	527.100	1.666.350	0	216,1	1.661.565	100
405 Altre entrate in conto capitale	6.124.095	8.684.360	12.311.285	15.031.541	4	22,1	13.722.891	91
- Entrate in conto capitale	20.216.390	52.525.046	33.491.569	40.767.231	10	21,7	27.838.289	68
501 Alienazione di attività finanziarie	-	-	-	-	-	-	-	-
502_3 Riscossione di crediti	4.499.970	471.661	-	-	-	-	-	-
504 Altre entrate per riduzione di attività finanziarie	-	-	-	-	-	-	-	-
- Entrate da riduzione attività finanziarie	4.499.970	471.661	-	-	-	-	-	-
Entrate finali	371.180.555	385.930.834	373.724.967	399.243.168	100	6,8	293.406.480	73
- Accensione di prestiti	-	2.998.000	-	-	-	-	-	-
- Anticipazioni da istituto tesoriere/cassiere	-	-	-	-	-	-	-	-
- Entrate per conto terzi e partite di giro	50.311.797	48.906.283	51.634.583	47.827.284	-7,4	-	46.470.213	97
Totale Entrate	421.492.353	437.835.117	425.359.550	447.070.452		5,1	339.876.694	76
Entrate nette	371.180.555	388.928.834	373.724.967	399.243.168	100	6,8	293.406.480	73

Le entrate correnti rappresentano il 90% del totale delle entrate nette (escluse quelle per conto terzi e partite di giro) e di queste il 60% sono formate dalle entrate di natura tributaria, contributiva e perequativa (titolo I). Nel 2019, le entrate nette e quelle finali sono aumentate entrambe del 6,8%, per una crescita contemporanea delle diverse componenti delle entrate correnti, ma anche dei contributi agli investimenti. Bari non ha fatto ricorso a prestiti né ad anticipazioni di tesoreria. La capacità di riscossione (percentuale di riscosso su accertato) è abbastanza buona.

Rendiconto del Comune di Bari – capacità di riscossione, anni 2016-2019 (percentuali)


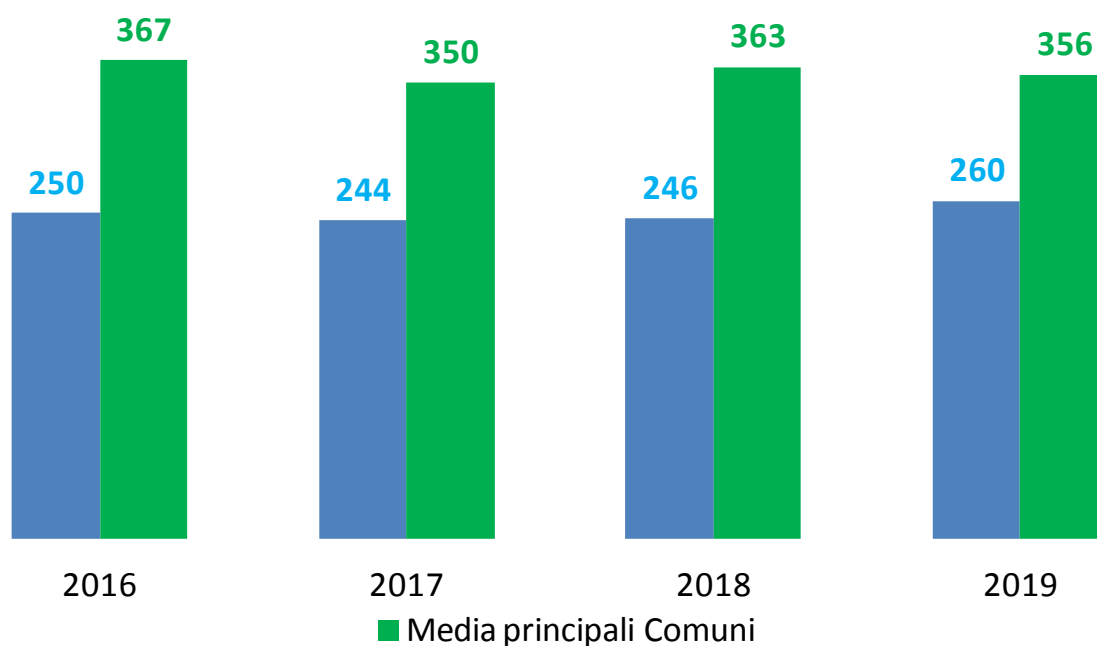
Stabile la capacità di riscossione per il totale delle entrate (uno dei parametri obiettivi per la deficiarietà strutturale) e per le entrate nette. Ben più alta la capacità di riscossione per le entrate di natura tributaria, contributiva e perequativa (titolo I), che comunque è appena sopra il 60%, a causa soprattutto del basso tasso di recupero dei residui attivi degli anni precedenti.

Rendiconto del Comune di Bari – gestione delle uscite per titoli e macroaggregati – impegni, anni 2016-2019 (euro)

	2016	2017	2018	2019	Comp.% netta	Var. %	Pagamenti 2019	% Pag.
101 Redditi da lavoro dipendente	74.799.509	75.735.921	76.189.234	77.313.510	21	1,5	72.933.479	94
102 Imposte e tasse a carico dell'ente	4.733.631	4.678.334	4.754.994	5.014.794	1	5,5	4.239.384	85
103 Acquisto di beni e servizi	200.144.321	190.739.469	203.864.764	200.770.731	55	-1,5	159.465.706	79
104 Trasferimenti correnti	17.900.860	13.343.687	15.754.193	14.478.629	4	-8,1	9.675.623	67
107 Interessi passivi	4.543.333	4.219.531	3.965.084	3.670.600	1	-7,4	3.670.600	100
108 Altre spese per redditi da capitale	97.395	-	-	112.371	0	-	112.371	100
109 Rimborsi e poste correttive delle entrate	388.962	591.295	732.690	1.174.996	0	60,4	815.508	69
110 Altre spese correnti	9.314.647	6.616.317	8.659.668	4.238.838	1	-51,1	3.683.799	87
- Spese correnti	311.922.658	295.924.553	313.920.627	306.774.468	84	-2,3	254.596.470	83
202 Investimenti fissi lordi e acquisto di terreni	37.834.622	50.029.489	34.898.594	41.438.114	11	18,7	34.889.151	84
203 Contributi agli investimenti	2.704.748	11.974.011	5.480.622	10.863.801	3	98,2	10.200.875	94
204 Altri trasferimenti in conto capitale	-	-	-	-	-	-	-	-
205 Altre spese in conto capitale	255.370	36.772	649.536	73.063	0	-88,8	42.667	58
- Spese in conto capitale	40.794.741	62.040.271	41.028.753	52.374.977	14	27,7	45.132.692	86
301 Acquisizioni di attività finanziarie	-	-	-	-	-	-	-	-
302 Concessione crediti di breve termine	4.499.970	471.661	-	-	-	-	-	-
303 Concessione crediti di medio-lungo termine	-	-	-	-	-	-	-	-
304 Altre spese per incremento di attività finanziarie	-	-	-	-	-	-	-	-
- Spese per incremento attività finanziarie	4.499.970	471.661	-	-	-	-	-	-
Uscite finali	357.217.368	358.436.486	354.949.380	359.149.445	98	1,2	299.729.163	83
401 Rimborso di titoli obbligazionari	-	-	-	-	-	-	-	-
402 Rimborso prestiti a breve termine	-	-	-	-	-	-	-	-
403 Rimborso mutui e finanziamenti a medio-lungo termine	6.853.190	6.138.703	6.408.855	6.078.636	2	-5,2	6.078.636	100
404 Rimborso di altre forme di indebitamento	-	-	-	-	-	-	-	-
405 Fondi per rimborso prestiti	-	-	-	-	-	-	-	-
- Rimborso prestiti	6.853.190	6.138.703	6.408.855	6.078.636	2	-5,2	6.078.636	100
- Chiusura anticipazioni ricevute da tesoriere/cassiere	-	-	-	-	-	-	-	-
- Uscite per conto terzi e partite di giro	50.311.797	48.906.283	51.634.583	47.827.284	-7,4	-	40.541.600	85
Totale Uscite	414.382.356	413.481.472	412.992.818	413.055.365	0,0	0,0	346.349.399	84
Uscite nette	364.070.559	364.575.189	361.358.235	365.228.081	100	1,1	305.807.799	84

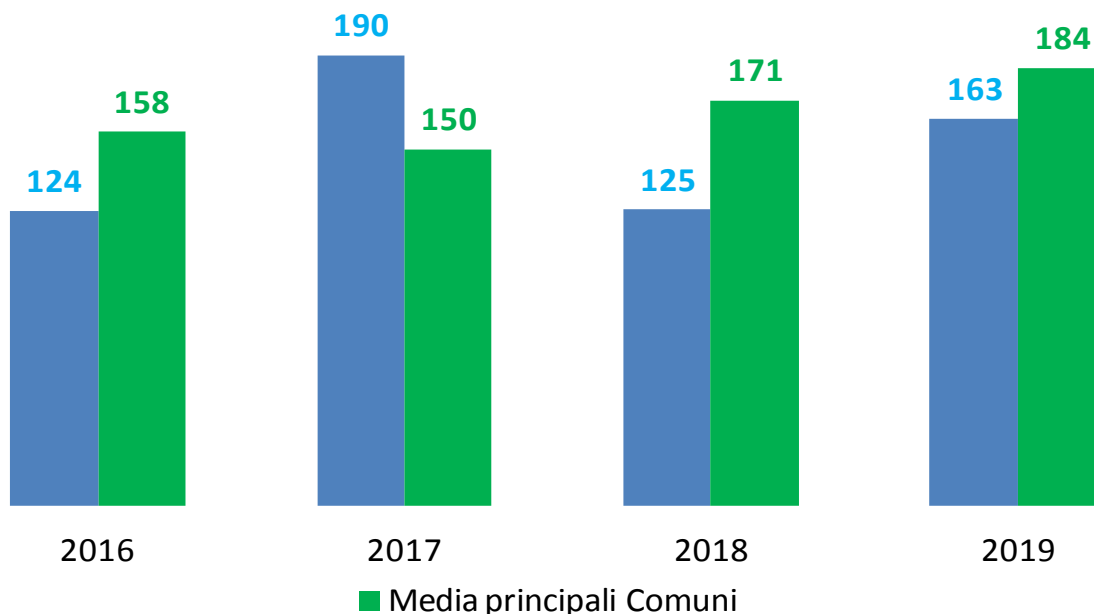
Le uscite correnti sono pari a 307 milioni di euro (84% delle uscite nette) e più della metà è destinata all'acquisto di beni e servizi. Nel 2019, le uscite nette sono in leggero aumento (+1,1%), come anche le spese finali (+1,2%). Crescono, in particolare, le spese in conto capitale e tra queste sia gli investimenti fissi che i contributi agli investimenti, anche se non recuperano interamente il livello del 2017. La capacità di pagamento (percentuale di pagato su impegnato) è su buoni livelli.

Rendiconto del Comune di Bari – spesa per il personale per abitante, anni 2016-2019 (euro)



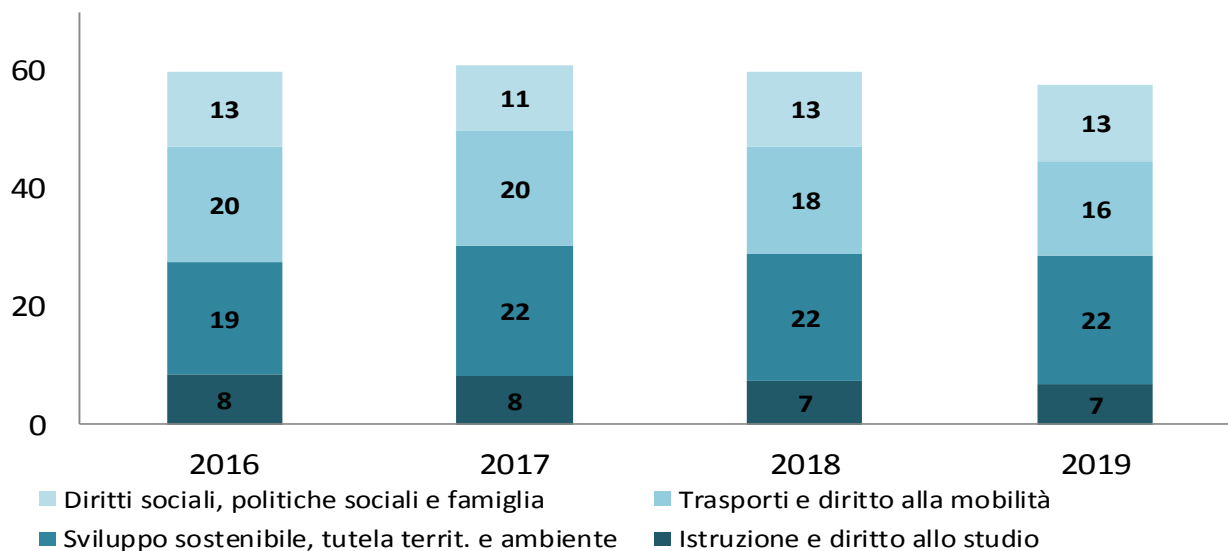
La spesa per il personale sostenuta dal comune di Bari è di gran lunga inferiore alla media nazionale. Risulta in aumento nel 2019 (260 euro per abitante), nonostante un organico sostanzialmente stabile passato da 1.818 dipendenti nel 2018 (di cui 46 dirigenti) a 1.820 nel 2019 (idem per i dirigenti)³.

Rendiconto del Comune di Bari – spesa per investimenti per abitante, anni 2016-2019 (euro)



Dopo il forte calo del 2018, la spesa per investimenti a Bari ha ripreso a crescere nel 2019 (163 euro per abitante), riavvicinandosi alla media nazionale. Buona parte degli impegni di spesa per investimenti fissi (84%) e dei contributi agli investimenti (94%) è stato effettivamente pagato.

Rendiconto del Comune di Bari – incidenza della spesa per missione^(*), anni 2016-2019 (percentuali)

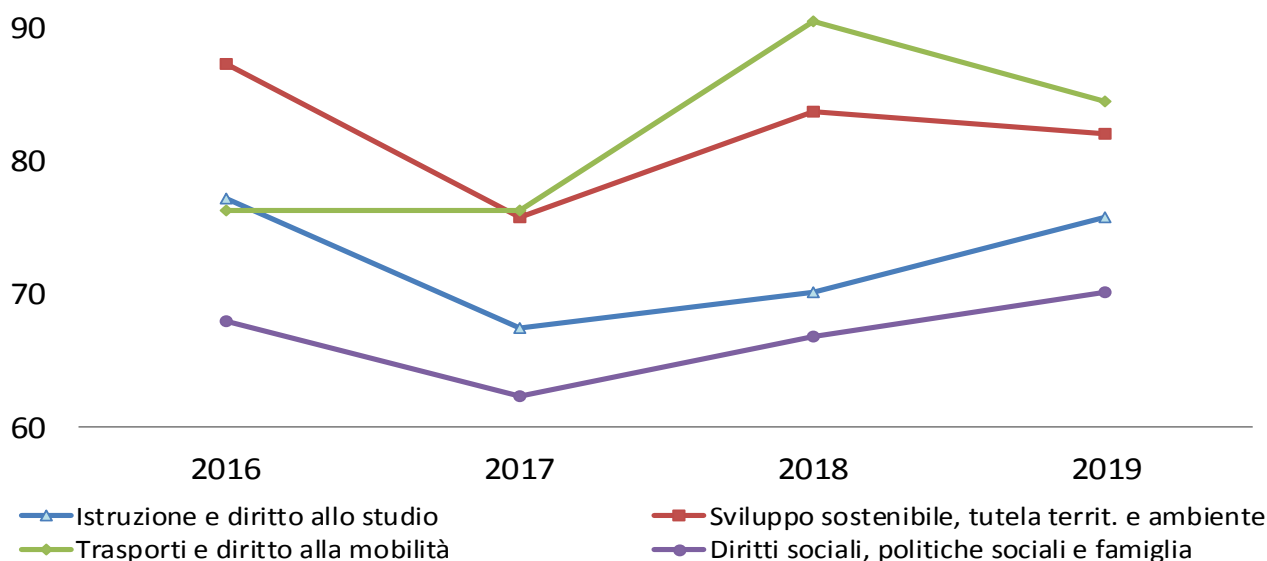


(*) calcolata sul totale delle uscite nette.

La spesa per le missioni a maggior impatto sociale sul totale delle uscite nette è stabile nel periodo 2016-2019, con una quota in aumento destinata allo sviluppo sostenibile, tutela del territorio e dell'ambiente, ma sottratta a trasporti e diritto alla mobilità.

³ Dati contenuti nella Relazione annuale del responsabile della prevenzione della corruzione e della trasparenza.

Rendiconto del Comune di Bari – capacità di pagamento per missione, anni 2016-2019 (percentuali)



La capacità di pagamento per le missioni a maggior impatto sociale è abbastanza elevata nel 2019, per trasporti e diritto alla mobilità e sviluppo sostenibile, tutela del territorio e ambiente, mentre è in recupero per istruzione e diritto allo studio e per i diritti sociali, politiche sociali e famiglia.

Rendiconto del Comune di Bari – conto delle entrate e delle uscite – saldi, anni 2016-2019 (euro)

	2016	2017	2018	2019	Diff.	Risc. - Pag.
Saldo corrente	34.541.538	37.009.574	26.312.770	51.701.469	25.388.699	10.971.721
Saldo in conto capitale	-20.578.351	-9.515.226	-7.537.183	-11.607.746	-4.070.563	-17.294.403
Saldo riduzione/incremento attività finanziarie	0	0	0	0	0	0
Saldo finale	13.963.187	27.494.348	18.775.587	40.093.723	21.318.136	-6.322.682
Saldo netto	7.109.996	24.353.645	12.366.732	34.015.087	21.648.355	-12.401.319

Migliorano nel 2019 i saldi tra entrate e uscite del rendiconto del comune di Bari: il saldo finale, risultante degli accertamenti ed impegni nelle partite correnti, in conto capitale e riduzione/incremento di attività finanziarie è di 40 milioni, in aumento di 21 rispetto al 2018; analogo aumento anche per il saldo netto. Risultano, invece, negativi i saldi di cassa delle riscossioni al netto dei pagamenti.

In ciascun anno finanziario si sovrappongono le entrate e le spese di competenza a quelle di gestione dei residui attivi e passivi accumulati negli anni precedenti. Il risultato di amministrazione dà contezza di entrambi.

Il risultato di amministrazione, uno degli aggregati contabili previsti dal sistema armonizzato dei bilanci degli enti locali, è pari al fondo cassa alla fine dell'esercizio⁴, al quale si sommano i residui attivi e si sottraggono i residui passivi e il fondo pluriennale vincolato.

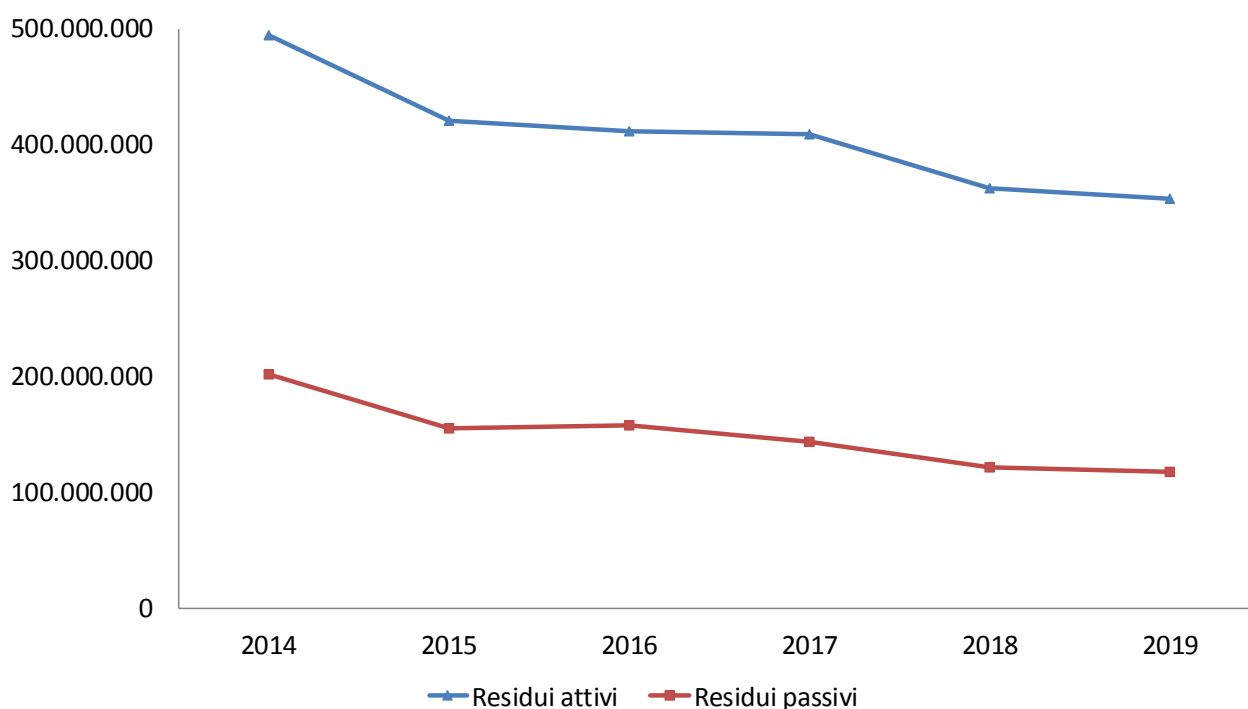
Il risultato di amministrazione può essere scomposto nella parte accantonata (relativa alle riserve), in quella vincolata (utilizzata per le finalità a cui erano state inizialmente destinate le risorse), destinata a investimenti e disponibile (ottenuta per differenza). Se la parte disponibile è positiva si ha un avanzo, in caso contrario un disavanzo che deve essere assorbito negli anni.

⁴ A sua volta il saldo finale di cassa è pari al saldo iniziale di cassa maggiorato delle entrate (residui attivi iniziali e accertamenti di competenza) e diminuito delle uscite (residui passivi iniziali e impegni di competenza) dell'esercizio.

Rendiconto del Comune di Bari – risultato di amministrazione, anni 2014-2019 (euro)

	2014	2015	2016	2017	2018	2019
Saldo di cassa	181.393.947	157.486.631	161.316.896	177.133.499	198.948.929	219.160.991
Residui attivi	493.713.311	419.882.386	411.523.864	408.383.766	362.488.365	353.344.178
Residui passivi	202.154.094	155.438.031	157.171.171	143.493.199	121.891.045	116.770.918
FPV per spese correnti	73.826.230	57.406.494	35.749.908	32.851.739	21.983.689	23.175.541
FPV per spese in conto capitale	140.725.186	90.885.810	76.538.579	71.193.471	57.647.356	51.305.336
Risultato di amministrazione (A)	258.401.748	273.638.681	303.381.102	337.978.856	359.915.204	381.253.376
Fondo crediti di dubbia esigibilità	160.037.150	140.240.175	166.543.572	192.060.558	187.563.101	192.576.536
Fondo anticipazioni liquidità DL35/2013	0	0	0	0	0	0
Fondo perdite società partecipate	0	17.542	52.652	1.176.307	373.337	472.716
Fondo contenzioso	0	0	24.114.210	25.467.217	45.805.256	56.703.481
Altri accantonamenti	22.859.127	25.085.506	7.978.155	9.399.390	14.736.812	23.353.340
Parte accantonata (B)	182.896.277	165.343.224	198.688.589	228.103.472	248.478.507	273.106.073
Vincoli da leggi e principi contabili	11.037.317	11.253.989	12.788.758	15.431.522	24.688.630	18.664.350
Vincoli da trasferimenti	41.276.992	48.793.533	50.584.115	62.895.505	55.999.428	55.349.277
Vincoli da contrazione di mutui	16.568.783	38.761.607	46.266.200	37.537.308	29.147.286	27.354.526
Vincoli attribuiti dall'ente	19.185	19.185	19.185	19.185	0	0
Altri vincoli	0	0	0	0	0	0
Parte vincolata (C)	68.902.278	98.828.314	109.658.257	115.883.520	109.835.344	101.368.153
Parte destinata a investimenti (D)	37.288.563	26.943.622	11.886.574	10.220.023	17.205.352	21.758.989
Parte disponibile (E=A-B-C-D)	-30.685.370	-17.476.479	-16.852.319	-16.228.159	-15.603.999	-14.979.839

Nel 2019 continua a migliorare il risultato di amministrazione, che raggiunge i 381 milioni, con il fondo cassa che sale a quasi 220 milioni. Aumentano le riserve accantonate, tra cui il fondo crediti di dubbia esigibilità, che arriva a 192 milioni di euro difficilmente riscuotibili, il 54,5% dei residui attivi. In calo la parte vincolata mentre aumenta quella destinata a investimenti. Il disavanzo scende al di sotto dei 15 milioni, un livello abbastanza contenuto e facilmente gestibile.

Rendiconto del Comune di Bari – residui attivi e passivi, anni 2014-2019 (euro)


Nell'ultimo anno, i residui attivi sono passati da 362 a 353 milioni di euro (-2,5%), ma 33 milioni sono stati cancellati per riaccertamento. Le entrate correnti di natura tributaria, contributiva e

perequativa (titolo I) hanno accumulato 142 milioni, mentre 108 sono dovuti alle entrate extratributarie (titolo III). I residui passivi sono anch'essi in progressivo calo.

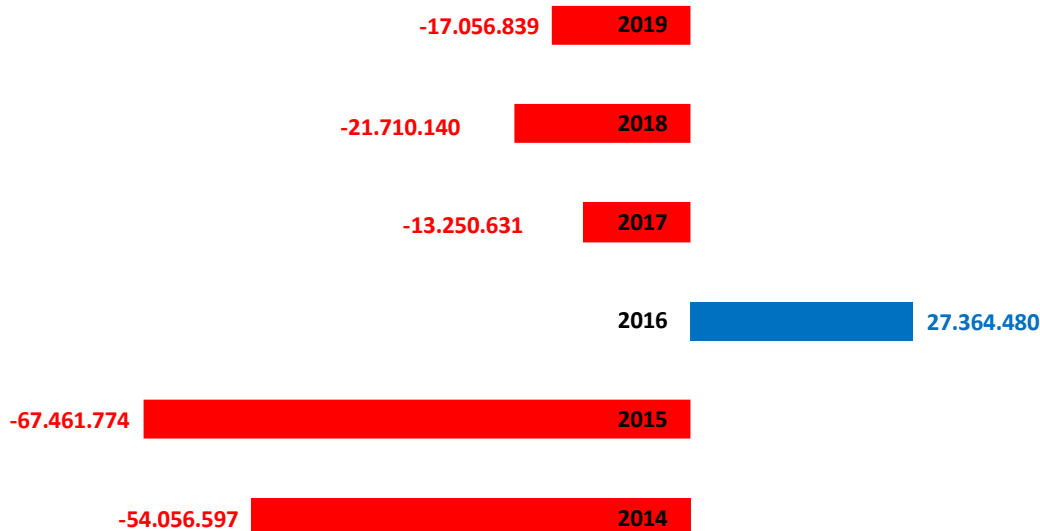
Oltre al conto finanziario visto finora, il bilancio si compone anche della contabilità economico-patrimoniale. In particolare il conto economico esprime l'equilibrio tra i costi e i ricavi di gestione.

Rendiconto del Comune di Bari – conto economico, anni 2014-2019 (euro)

	2014	2015	2016	2017	2018	2019	Diff.
Ricavi e proventi	361.278.627	341.360.584	353.151.927	336.582.730	354.288.846	371.572.862	17.284.015
-- di cui proventi da tributi	219.407.305	221.205.686	200.639.404	195.686.889	192.998.182	197.640.910	4.642.727
-- di cui proventi da trasferimenti	79.983.374	64.231.014	62.499.194	58.047.660	78.829.039	84.631.477	5.802.437
Costi	542.201.004	416.579.001	375.600.166	350.176.054	387.549.220	402.426.336	14.877.116
-- di cui prestazioni di servizi	190.137.767	194.359.687	193.659.695	184.570.259	200.596.211	197.575.084	-3.021.128
-- di cui personale	75.616.355	77.138.169	74.799.509	75.676.779	75.395.440	77.309.471	1.914.031
-- di cui ammortamenti e svalutazioni	201.038.215	78.768.704	69.066.834	61.727.004	42.795.133	73.716.215	30.921.083
Saldo della gestione	-180.922.377	-75.218.418	-22.448.239	-13.593.324	-33.260.374	-30.853.475	2.406.899
(Proventi - Oneri) finanziari	269.846	-1.410.493	-2.324.208	-3.184.786	-3.004.959	-1.868.212	1.136.747
(Proventi - Oneri) straordinari	104.171.665	11.849.221	50.689.869	1.587.214	11.116.784	12.993.435	1.876.651
Rettifiche di valore	27.068.642	2.407.214	6.125.761	6.543.563	8.127.068	7.444.724	-682.345
Saldo prima delle imposte	-49.412.224	-62.372.476	32.043.182	-8.647.333	-17.021.481	-12.283.529	4.737.952
Imposte	4.644.374	5.089.298	4.678.702	4.603.298	4.688.659	4.773.311	84.652
Risultato dell'esercizio	-54.056.597	-67.461.774	27.364.480	-13.250.631	-21.710.140	-17.056.839	4.653.301

Nel periodo considerato le componenti negative hanno sempre ecceduto quelle positive, generando nel 2019 un saldo di gestione passivo di 31 milioni di euro. In aumento i proventi, soprattutto da trasferimenti, ma ancor di più i costi e in particolare gli ammortamenti e svalutazioni. Nonostante il saldo positivo dei proventi straordinari al netto degli oneri e delle rettifiche di valore, il risultato di esercizio è negativo per 17 milioni di euro.

Rendiconto del Comune di Bari – risultato dell'esercizio, anni 2014-2019 (euro)



Il risultato dell'esercizio è il saldo del conto economico. A Bari, è sempre negativo dal 2014, ad eccezione del 2016. Non fa eccezione il 2019, anche se in leggero miglioramento rispetto all'anno precedente.

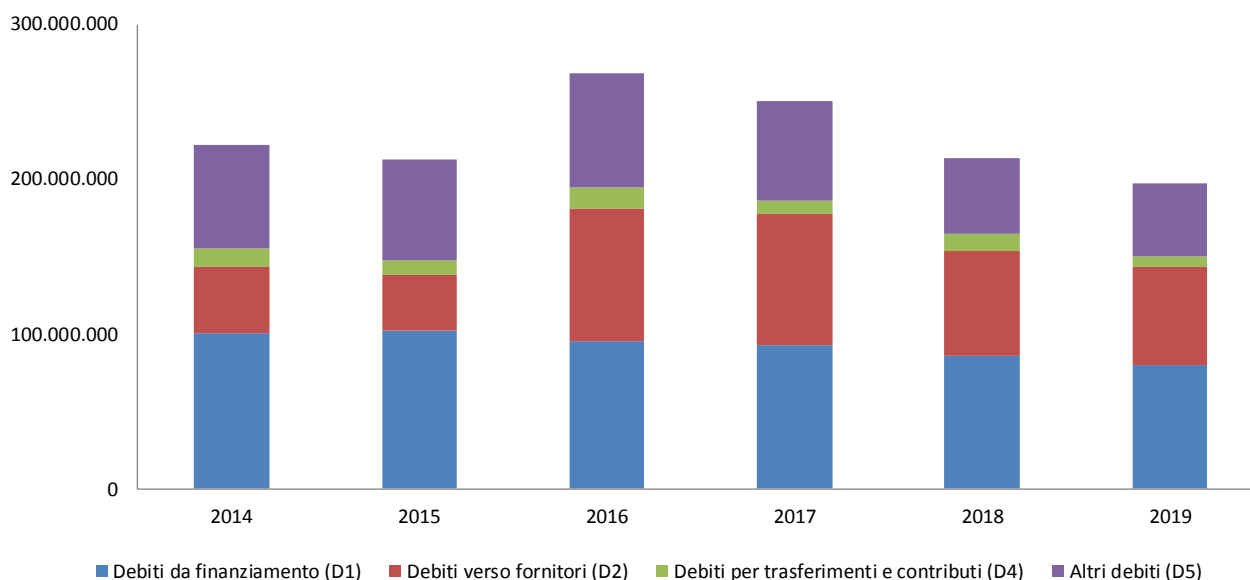
Il risultato dell'esercizio è iscritto nello stato patrimoniale ed incide sul patrimonio netto.

Rendiconto del Comune di Bari – stato patrimoniale, anni 2014-2019 (euro)

	2014	2015	2016	2017	2018	2019
Crediti verso lo Stato e altre AP per Fondo dotazione (A)	0	0	0	0	0	0
Immobilizzazioni immateriali (B1)	8.864.183	9.345.856	8.191.001	4.077.656	5.298.032	5.679.313
Immobilizzazioni materiali (B2)	1.188.465.364	1.222.380.474	1.279.828.117	1.285.935.025	1.271.096.179	1.271.469.113
Immobilizzazioni finanziarie - partecipazioni (B3.1)	76.211.296	82.018.509	90.127.023	95.302.802	96.987.473	98.245.660
Immobilizzazioni finanziarie - crediti (B3.2)	0	0	0	0	0	0
Immobilizzazioni finanziarie - altri titoli (B3.3)	109.177	109.177	126.425	123.630	26.012	2.218
Rimanenze (C1)	331.743	313.733	321.448	297.682	295.847	287.174
Crediti (C2)	330.078.591	175.347.782	204.726.485	180.868.122	144.197.838	135.319.633
Attività finanziarie che non costituiscono utilizzi (C3)	0	0	0	0	0	0
Disponibilità liquide (C4)	191.777.361	217.085.052	217.165.639	226.754.709	234.989.928	244.609.008
Ratei e risconti attivi (D)	257.920	2.488.967	2.709.131	4.008.186	3.214.279	3.588.301
TOTALE ATTIVO	1.796.095.635	1.709.089.552	1.803.195.267	1.797.367.812	1.756.105.588	1.759.200.420
Fondo di dotazione (A1)	1.249.177.320	1.195.120.723	1.195.120.723	183.030.011	183.030.011	183.030.011
Riserve (A2)	89.225.577	91.472.004	28.003.329	1.075.557.845	1.073.667.685	1.064.369.651
di cui permessi a costruire	89.225.577	91.472.004	95.465.103	103.564.427	37.784.573	19.092.739
Risultato economico dell'esercizio (A3)	-54.056.597	-67.461.774	27.364.480	-13.250.631	-21.710.140	-17.056.839
Fondo rischi ed oneri (B)	22.859.127	25.103.048	32.145.017	34.925.802	60.542.068	80.056.821
Debiti da finanziamento (D1)	100.546.831	102.633.539	95.780.349	92.639.645	86.230.790	80.152.154
Debiti verso fornitori (D2)	43.021.755	35.393.733	85.048.567	84.569.239	67.217.612	62.943.588
Debiti per trasferimenti e contributi (D4)	11.944.808	9.991.733	13.924.968	9.261.027	11.465.469	7.291.363
Altri debiti (D5)	66.240.752	64.432.249	73.776.443	63.773.673	48.517.288	46.535.967
Ratei e risconti passivi (E)	267.136.063	252.404.297	252.031.393	266.861.202	247.144.805	251.877.704
TOTALE PASSIVO	1.796.095.635	1.709.089.552	1.803.195.267	1.797.367.812	1.756.105.588	1.759.200.420
PATRIMONIO NETTO	1.284.346.299	1.219.130.953	1.250.488.531	1.245.337.225	1.234.987.556	1.230.342.822

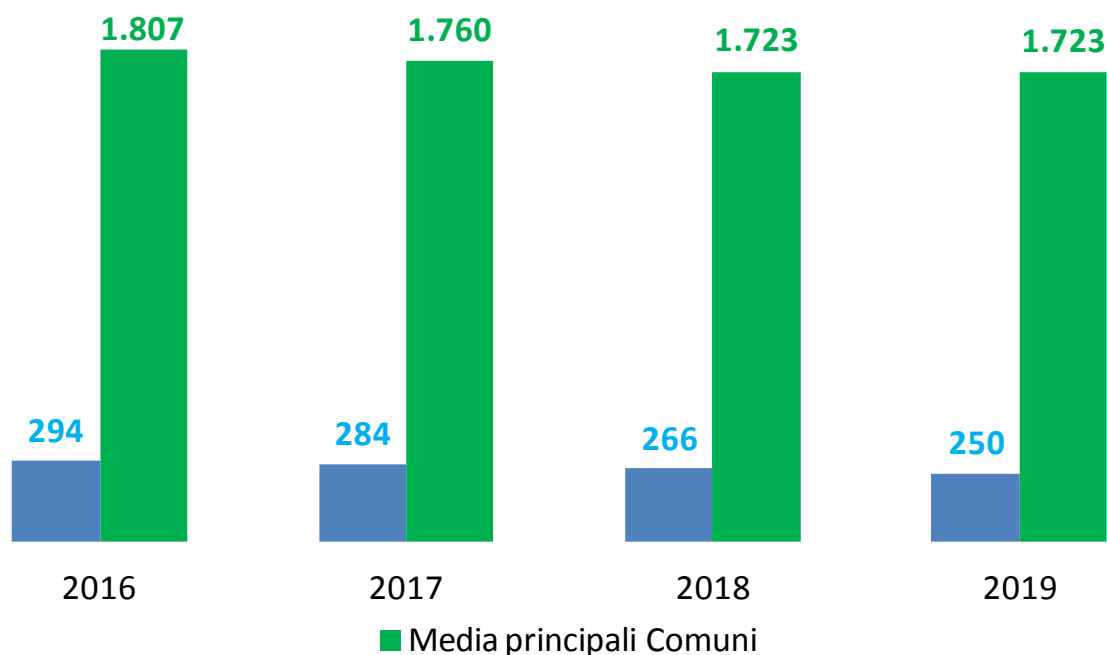
L'attivo è altalenante e torna ad aumentare nel 2019 dopo il massimo di 1,8 miliardi del 2016, soprattutto per il costante aumento delle disponibilità liquide, anche se la voce principale è costituita dalle immobilizzazioni materiali. Dal lato delle passività è stata rivista nel 2017 la composizione del fondo di dotazione (in diminuzione) e delle riserve (in aumento). Il patrimonio netto rappresenta oltre i due terzi delle passività e la massa debitoria è alquanto contenuta.

Rendiconto del Comune di Bari – composizione del debito, anni 2014-2019 (euro)



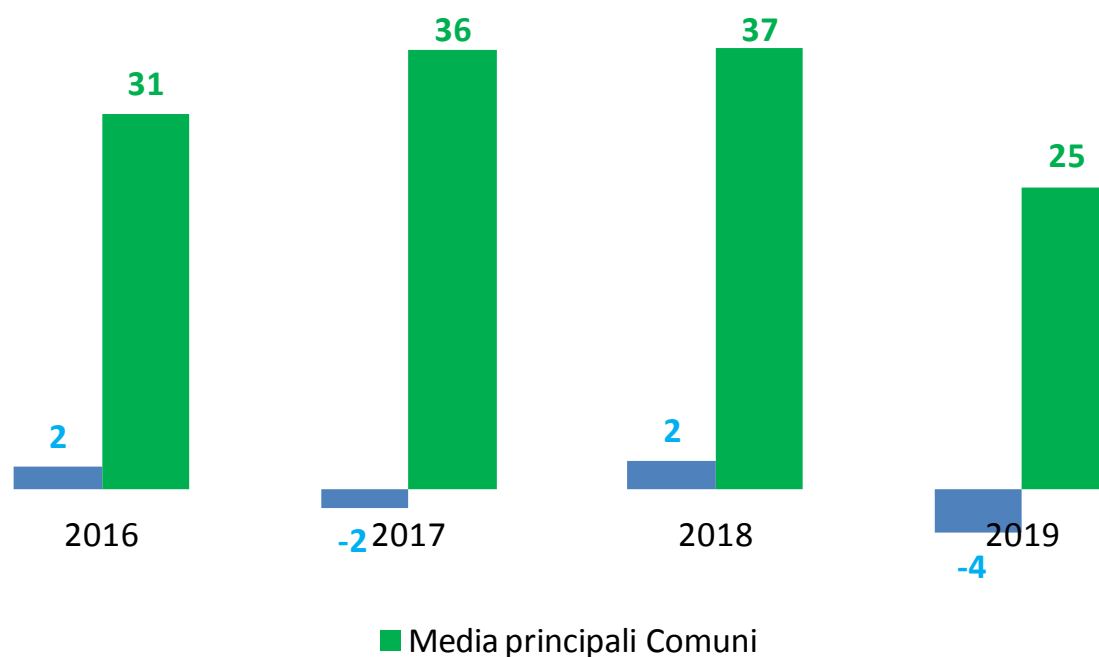
I debiti complessivi del comune di Bari scendono al di sotto dei 200 milioni di euro nel 2019, con uno stock in diminuzione sia per i debiti finanziari (80 milioni) che per quelli commerciali (63milioni).

Rendiconto del Comune di Bari – indebitamento finanziario per abitante, anni 2016-2019 (euro)



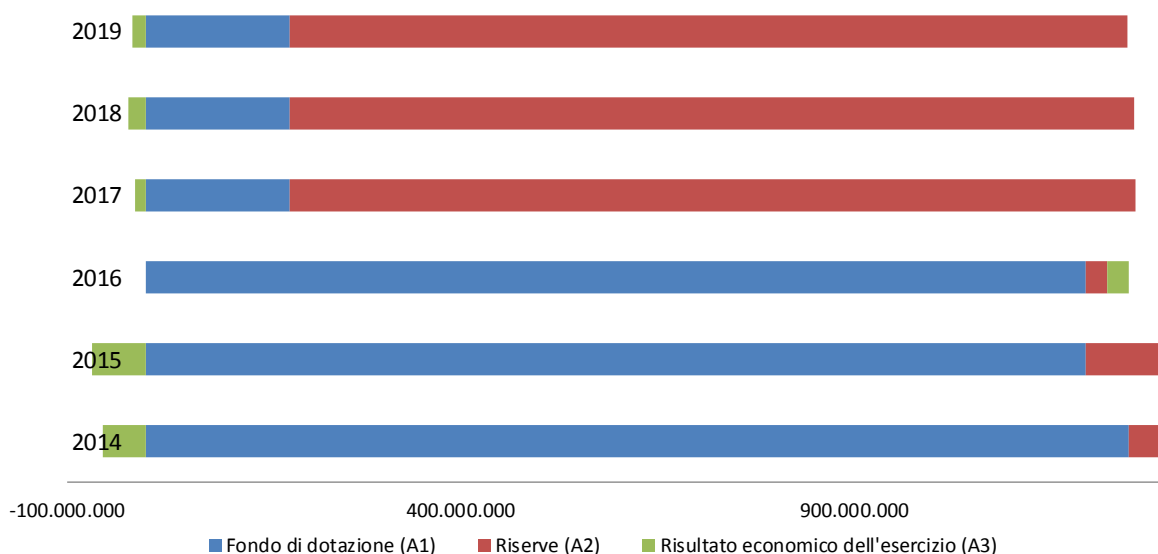
L'indebitamento finanziario pro capite del comune di Bari è a un livello di gran lunga inferiore rispetto alla media dei principali Comuni e si sta riducendo nel tempo.

Rendiconto del Comune di Bari – tempestività dei pagamenti, anni 2016-2019 (giorni)



Il comune di Bari, a differenza delle principali città italiane (valore medio), salda i propri debiti commerciali subito dopo o poco prima della scadenza delle fatture, che vanno onorate entro trenta giorni dalla loro emissione, non accumulando ritardi degni di rilievo. Si tratta sicuramente di un esempio virtuoso di gestione, in quanto la certezza del pagamento genera risparmi nelle forniture di materiale o nell'esecuzione di lavori. I debiti commerciali scaduti al 31 dicembre ammontavano a 8,5 milioni di euro (erano 7,5 alla fine del 2018) e riguardano 655 imprese, per un importo medio di circa 13 mila euro.

Rendiconto del Comune di Bari – patrimonio netto, anni 2014-2019 (euro)



Il patrimonio netto del comune di Bari è leggermente diminuito nel 2019, a causa dell'apporto negativo del risultato economico dell'esercizio, che nel tempo va a diminuire le riserve.

A partire dall'anno 2018 sono stati aggiornati i parametri obiettivi previsti dall'articolo 242 del D.lgs 267/2000 (Tuel) per definire la condizione di deficitarietà strutturale di un comune. I parametri scelti tra quelli del Piano degli indicatori sono 8 e per ciascuno di essi è stata individuata una soglia di positività. La condizione di deficit strutturale si raggiunge in presenza di almeno 4 valori critici.

Tabella dei parametri obiettivi per i comuni ai fini dell'accertamento della condizione di ente strutturalmente deficitario, anni 2016-2019 (rapporti)

Parametro	Indicatore	Descrizione	Soglia	2016	2017	2018	2019
P.1	1.1	Incidenza spese rigide (ripiano disavanzo, personale e debito) su entrate correnti	>48	27	27	27	26
P.2	2.8	Incidenza degli incassi delle entrate proprie sulle previsioni definitive di parte corrente	<22	33	37	51	46
P.3	3.2	Anticipazione di tesoreria chiuse solo contabilmente	>0	0	0	0	0
P.4	10.3	Sostenibilità dei debiti finanziari	>16	3	3	3	3
P.5	12.4	Sostenibilità disavanzo effettivamente a carico dell'esercizio	>1,2	0	0	0	0
P.6	13.1	Debiti riconosciuti e finanziati	>1	1,0	1,2	0,7	0,4
P.7	13.2/3	Debiti in corso di riconoscimento o di finanziamento	>0,6	1,9	2,4	0,5	0,8
P.8		Effettiva capacità di riscossione (totale Entrate)	<47	50	50	55	55

Il comune di Bari gode di buona salute anche se nel 2019 è tornato a sfiorare il limite relativo ai debiti fuori bilancio in corso di riconoscimento e di finanziamento.